



ORTA VADELİ PROGRAM (2024-2026)

ANKARA
2023

ORTA VADELİ PROGRAM (2024-2026)

EYLÜL 2023

İÇİNDEKİLER

GİRİŞ

I. DÜNYA VE TÜRKİYE EKONOMİSİNDE GELİŞMELER

A. DÜNYA EKONOMİSİ

B. TÜRKİYE EKONOMİSİ

1. Büyüme
2. İstihdam
3. Fiyat İstikrarı
4. Ödemeler Dengesi
5. Finansal İstikrar
6. Kamu Maliyesi

II. TEMEL AMAÇLAR

III. MAKROEKONOMİK HEDEFLER VE POLİTİKALAR

1. Büyüme
2. İstihdam
3. Fiyat İstikrarı
4. Ödemeler Dengesi
5. Finansal İstikrar
6. Kamu Maliyesi
7. Afet Yönetimi
8. Yeşil Dönüşüm
9. Dijital Dönüşüm
10. İş ve Yatırım Ortamı
11. Merkezi Yönetim Bütçesi Ödenek Teklif Tavanları ve Bütçe Sürecine İlişkin Hususlar

EK 1: Makroekonomi ve Kamu Maliyesine İlişkin Temel Göstergeler ve Hedefler

EK 2: Merkezi Yönetim Bütçesi (2024-2026) Ödenek Teklif Tavanları

EK 3: Öncelikli Reform Alanlarına Yönelik Düzenlemeler

GİRİŞ

Merkezi yönetim bütçesi hazırlık sürecini başlatan Orta Vadeli Program¹ (OVP), makro politikaları, ilkeleri, hedef ve gösterge niteliğindeki temel ekonomik büyüklükleri, gelecek üç yıla ilişkin toplam gelir ve gider tahminlerini, bütçe dengesi ve borçlanma durumu ile kamu idarelerinin ödenek teklif tavanlarını içeren temel politika dokümanıdır.

Her sene Hazine ve Maliye Bakanlığı ile Cumhurbaşkanlığı Strateji ve Bütçe Başkanlığınca üç yıllık bir perspektif ile hazırlanan OVP, Cumhurbaşkanı Kararıyla resmileşmektedir. Program dönemi boyunca, kamu kurumlarının bütçelerinin hazırlanmasında, yasal ve idari düzenlemelerin gerçekleştirilmesinde, karar alma ve uygulama süreçlerinde OVP'de yer verilen amaç ve önceliklerle tam uyum sağlanması esastır.

OVP'de küresel, bölgesel ve ulusal ekonomideki gelişmeler analiz edilmekte, bu analizler çerçevesinde belirlenen makroekonomik hedefler ile ekonomik ve sosyal alanlarda izlenecek politikalar kamuoyuyla paylaşılmaktadır. Bu yönüyle OVP, gerek kamu kesimi gerekse özel kesim için öngörülebilirliği artıran bir yol haritası niteliği taşımaktadır.

OVP (2024-2026), hazırlanmakta olan On İkinci Kalkınma Planı (2024-2028)'nin genel çerçevesiyle uyumlu olarak, makroekonomik ve finansal istikrarı güçlendirmeyi, yüksek katma değerli üretimi teşvik etmeyi, yeşil ve dijital dönüşüm odağıyla verimlilik ve ihracat artışı yoluyla büyümeyi ve cari işlemler dengesinde kalıcı iyileşme sağlamayı, enflasyonu orta vadede tek haneye düşürmeyi, iş ve yatırım ortamını iyileştirmeyi ve afetlerle etkin mücadele ederken mali disiplini korumayı esas alan politika zeminini tesis etmeyi amaçlamaktadır.

OVP'de yer alan öncelikli politikalara yönelik Programın ilk yılında uygulanacak somut tedbirlere ayrıntılı olarak 2024 Yılı Cumhurbaşkanlığı Yıllık Programında yer verilecektir.

¹ Orta Vadeli Program ve Orta Vadeli Mali Plan 20.05.2021 tarihli ve 7319 sayılı Kanunla 5018 sayılı Kamu Mali Yönetimi ve Kontrol Kanununda yapılan değişiklikle Orta Vadeli Program adı altında birleştirilmiştir.

I. DÜNYA VE TÜRKİYE EKONOMİSİNDE GELİŞMELER

A. DÜNYA EKONOMİSİ

Dünya Sağlık Örgütü (DSÖ)'nün Mayıs 2023 itibarıyla Covid-19 salgınına "küresel sağlık acil durumu" tanımlamasından çıkarmasıyla birlikte dünya ekonomisinde ağır tahribat oluşturan salgın ve gecikmeli etkileri "küresel tehdit" özelliğini yitirmiştir. Son dönemde virüsün yeni varyantları ortaya çıksa da bu gelişme henüz pandemi seviyesinde bir riske işaret etmemektedir. 2022 yılı Şubat ayında başlayan Rusya-Ukrayna savaşı ise, yol açtığı kayıplar ve göç sorunlarının yanı sıra gıda ve enerji fiyatları kanalıyla ciddi hasarlar verdiği küresel ekonomi üzerinde tehdit olmaya devam etmektedir. Söz konusu durum, küresel ekonomi üzerindeki riskler arasında jeopolitik sorunları ön plana çıkarmaktadır. Bununla birlikte, salgın ve savaşa rağmen alınan önlemler ve teşviklerle birlikte makroihtiyati politikalar küresel ekonominin beklenenden daha kısa sürede toparlanmasında etkili olmuştur. Tedarik zincirlerindeki aksaklıklar büyük ölçüde iyileşmiş, navlun maliyetleri ile tedarik süreleri salgın öncesi dönemlere oldukça yakınsamıştır. Türkiye öncülüğünde uygulamaya konulan Karadeniz Tahıl Koridoru diplomasisi gibi jeopolitik tansiyonu düşürmeyi ve az gelişmiş ülkelere gıda sevkiyatını amaçlayan uluslararası girişimler ise olumlu sonuçlar vermiştir.

Jeopolitik gerilimlerin ve ticarete korumacılık eğilimlerinin sürmesi uluslararası ekonomik ilişkilerin karmaşıklaşmasını beraberinde getirmekte, küresel ekonomi çok kutuplu bir düzene doğru evrilmektedir. Ülkeler ve bölgelerarası yeni ticareti ve siyasi iş birlikleri ortaya çıkmakta, dost ve müttefik ülkelerden tedarik (friend-shoring) ve yakın ülkelerden tedarik (near-shoring) yaklaşımları daha fazla benimsenmektedir.

Son dönemde küresel ölçekte en önemli ekonomik sorun olarak öne çıkan enflasyon, gelişmiş ve gelişmekte olan ülkelerde enerji başta olmak üzere emtia fiyatları nedeniyle düşüş eğilimini sürdürmekle birlikte hala yüksek seviyelerini korumaktadır. Çekirdek göstergelerdeki katılık küresel enflasyonda düşüş eğiliminin önümüzdeki dönemde hız kesebileceğine işaret etmektedir. Bu dönemde küresel düzeyde enflasyonla mücadelede ülkeler arası ayrışmalar izlenmekte, özellikle gelişmiş ülkelerin, politika faizlerinde sert artış kararlarıyla enflasyonu dizginlemeye çalıştıkları gözlenmektedir. Dirençli hale gelen enflasyona eşlik eden finansal koşulların sıkılaşmasıyla, başta ABD olmak üzere gelişmiş ekonomilerde bankacılık sektörü zorluklar yaşamıştır. Gelişmiş ekonomilerdeki yüksek faiz oranları ve kredi koşullarının sıkılaşması, artan finansal kısıtlamalar, yüksek borç yüküne sahip hanehalkları ve ülkeler için daha yüksek borçlanma maliyetleri doğurmuştur.

Finansal koşullardaki sıkılaşmaya ve kronikleşen sorunlara rağmen, 2023 yılının ilk yarısında küresel iktisadi faaliyet ılımlı görünümünü korumuştur. Bu dönemde özellikle gelişmiş ülkelerdeki hizmetler sektöründeki olumlu ayrışma dikkat çekmiştir. Bu gelişmede, sosyal hareketliliğin salgın öncesine dönmesiyle hizmet sektörlerinde görülen iyileşmeler belirleyici olmuştur. Diğer taraftan, para politikalarının imalat sanayii üzerindeki sınırlayıcı etkileri gelişmiş ülkelerde daha belirgin olarak gözlenmeye başlanmıştır. Bu ülkelerde İmalat Sanayii Satın Alma Yöneticileri Endeksi (PMI) yılın ikinci yarısında kayda değer bir düşüşle salgın sonrası en düşük düzeyine gerilemiştir. Özellikle gelişmiş ekonomilerde gözlenen tüketimdeki azalış, zorlaşan finansal koşullar, düşük verimlilik artışları, azalan yatırımlar ve yavaşlayan kapasite kullanımı küresel aktivitede zayıf bir görünüme işaret etmektedir.

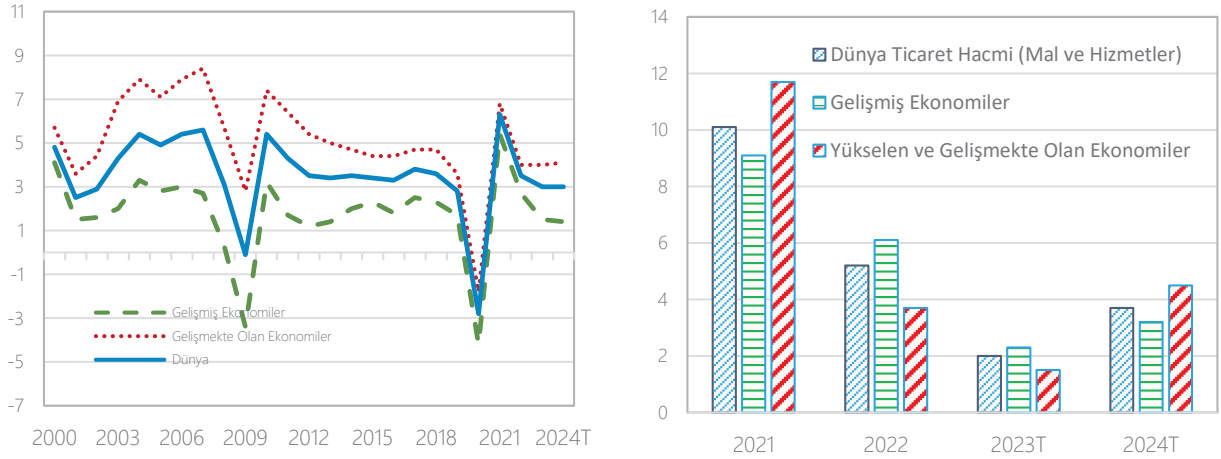
Bu gelişmelere paralel olarak, 2021 yılında yüzde 6,3 büyüyen dünya ekonomisinin 2022 yılında yüzde 3,5 oranında büyümesi, 2023 yılında ise ivme kaybının sürmesiyle Uluslararası Para Fonu (IMF) tahminlerine göre yüzde 3,0 oranında büyümesi beklenmektedir. 2023 yılında beklenen ekonomik zayıflama gelişmiş ekonomiler kaynaklı olarak öngörülmekte, küresel büyümeyi özellikle Avro Bölgesi ve ABD ekonomilerinin aşağıya çekeceği tahmin edilmektedir. Söz konusu yılda Türkiye'nin başlıca ticaret ortaklarından biri olan Avro Bölgesi'nin yüzde 0,9 oranında büyümesi beklenirken bölgenin

lokomotif ekonomilerinden Almanya'nın yüzde 0,3 oranında daralması, aynı dönemde ABD'nin ise yüzde 1,8 oranında büyümesi beklenmektedir.

2023 yılı ekonomik performansı gelişmekte olan ülkeler açısından daha olumlu bir çerçeve çizmektedir. IMF'ye göre söz konusu ülke grubunun 2022 yılı büyümesi ve 2023 yılı büyüme beklentisi yüzde 4,0 ile istikrarlı bir görünüm arz etmektedir. Çin ve Hindistan'ın yüzde 5,2 ve yüzde 6,1 büyüme oranlarıyla bu grupta öncü olacakları, diğer gelişmekte olan ülkelerin küresel büyümenin altında performans gösterecekleri tahmin edilmektedir. Öte yandan, Çin ekonomisinde son dönemde yaşanan gelişmeler büyümenin sınırlanacağına işaret etmektedir. Rusya-Ukrayna savaşının da gelişmekte olan Avrupa ekonomilerinin büyümesi üzerinde baskı oluşturmaya devam etmesi beklenmektedir.

Enflasyondaki katılığın da beslediği yavaşlama işaretlerinin sadece imalat sanayii ile sınırlı kalmayacağı ve yılın kalan döneminde hizmetler sektörüne de yansiyebileceği değerlendirilmektedir. Önümüzdeki dönemde, jeopolitik sorunlar, enerji ve gıda piyasalarındaki olası dalgalanmalar, küresel tedarik zincirlerindeki gelişmeler, mal ve hizmet ticaretinde ürün ve pazar çeşitlenmesi ve finansal sıkışmaya yönelik kararların boyutu ve süresi ülkelerin büyüme performansları üzerinde etkili olmaya devam edecektir.

Grafik 1: Küresel Büyüme ve Küresel Ticaret Hacmi (Yüzde)



Kaynak: IMF Küresel Ekonomik Görünüm (Temmuz 2023), T: Tahmin

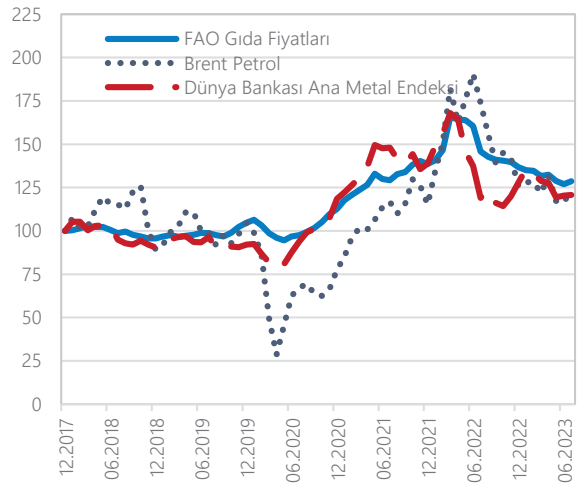
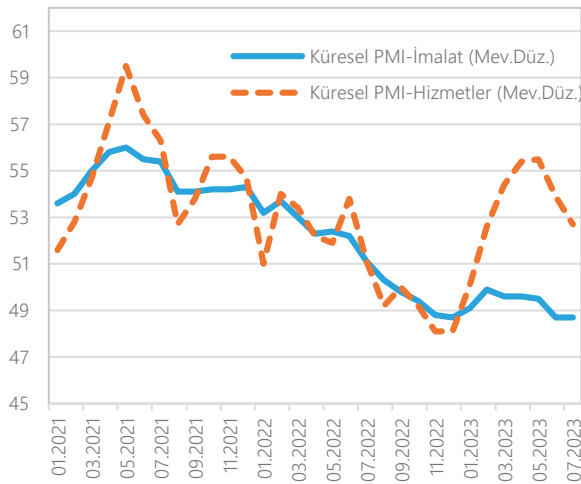
2023 yılında küresel ekonomik aktivitedeki yavaşlamaya paralel olarak dünya ticaret hacminde, yükselen ve gelişmekte olan ekonomilerde daha belirgin olmak üzere ivme kaybı öngörülmektedir. Bu dönemde zayıflayan toplam talebin ve talep kompozisyonunun yurt içi mallara doğru yönelmesiyle küresel ticaretin hız kesmesi beklenmektedir. 2023 yılında mal ve hizmet ticaret hacminin küresel düzeyde yüzde 2,0, gelişmiş ülkelerde yüzde 2,3, yükselen ve gelişmekte olan ekonomilerde ise yüzde 1,5 oranında artış kaydederek küresel büyümenin altında kalması öngörülmektedir. 2024 yılında ise küresel mal ve hizmet ticaretindeki artış hızının yüzde 3,7 ile küresel hasıla artışını geçmesi beklenmektedir.

Tablo 1: Küresel Ekonomik Görünüm (Yüzde Değişme)

| | 2021 | 2022 | 2023T | 2024T |
|--------------------------------------------------------------|-------------|------------|------------|------------|
| Küresel Hasıla | 6,3 | 3,5 | 3,0 | 3,0 |
| Gelişmiş Ekonomiler | 5,4 | 2,7 | 1,5 | 1,4 |
| ABD | 5,9 | 2,1 | 1,8 | 1,0 |
| Avro Bölgesi | 5,3 | 3,5 | 0,9 | 1,5 |
| Almanya | 2,6 | 1,8 | -0,3 | 1,3 |
| Diğer Gelişmiş Ekonomiler | 5,5 | 2,7 | 2,0 | 2,3 |
| Yükselen ve Gelişmekte Olan Ekonomiler | 6,8 | 4,0 | 4,0 | 4,1 |
| Yükselen ve Gelişmekte Olan Asya | 7,5 | 4,5 | 5,3 | 5,0 |
| Çin | 8,4 | 3,0 | 5,2 | 4,5 |
| Yükselen ve Gelişmekte Olan Avrupa | 7,3 | 0,8 | 1,8 | 2,2 |
| Orta Doğu ve Orta Asya | 4,4 | 5,4 | 2,5 | 3,2 |
| Sahra-Altı Afrika | 4,7 | 3,9 | 3,5 | 4,1 |
| Dünya Ticaret Hacmi (Mal ve Hizmetler) | 10,7 | 5,2 | 2,0 | 3,7 |
| Gelişmiş Ekonomiler | 9,9 | 6,1 | 2,3 | 3,2 |
| Yükselen ve Gelişmekte Olan Ekonomiler | 12,2 | 3,7 | 1,5 | 4,5 |
| Emtia Fiyatları | | | | |
| Petrol | 65,8 | 39,2 | -20,7 | -6,2 |
| Yakıt Dışı (Dünya Emtia İthalat Ağırlıklarına Göre Ortalama) | 26,7 | 7,9 | -4,8 | -1,4 |
| Tüketici Fiyatları | 4,7 | 8,7 | 6,8 | 5,2 |
| Gelişmiş Ekonomiler | 3,1 | 7,3 | 4,7 | 2,8 |
| Yükselen ve Gelişmekte Olan Ekonomiler | 5,9 | 9,8 | 8,3 | 6,8 |

Kaynak: IMF Küresel Ekonomik Görünüm (Temmuz 2023), T: Tahmin

2022 yılında başlayan savaşın ardından Rusya'ya karşı birçok alanda uygulanan yaptırımlar, başta enerji fiyatları olmak üzere gıda ve tarımsal emtia fiyatlarında dalgalanmalara sebep olarak emtia fiyatlarını tarihi yüksek seviyelere çıkarmıştır. 2023 yılına gelindiğine ise tahıl diplomasisi, Avrupa'da gaz stoklarının artması ve Çin'de beklentinin altında kalan zayıf talebin ardından, gıda fiyatlarındaki yüksek seviyeler devam etse de enerji ve gıda fiyatları 2022 yılında ulaştığı yüksek seviyelerden önemli ölçüde gerilemiş olup hala küresel düzeyde risk teşkil etmektedir. Tüm bu gelişmelere ek olarak tedarik zincirlerinin normalleşmesiyle birlikte, emtia fiyatlarındaki ılımlı görünüm çoğu ülkede manşet enflasyonun hızlı bir şekilde düşmesine katkıda bulunmuştur.

Grafik 2: Küresel PMI ve Seçilmiş Emtia Fiyatları (2017 Aralık=100)

Kaynak: Markit Economics, FAO, Bloomberg, Dünya Bankası

Sıkılaştan finansal koşullar fiyat artışlarının gerilemesine bir miktar katkı sağlamış olmakla birlikte küresel enflasyon halen dirençli bir görünüm arz etmektedir. Son dönemde tahıl koridoru anlaşmasının yenilenmesindeki belirsizlikler ve enerji arz ve talebindeki gelişmeler, gıda ve enerji fiyatları üzerinde baskı oluşturmaktadır. Zayıflayan talep koşulları, manşet enflasyondaki düşüşü desteklese de çekirdek

enflasyon birçok ekonomide yüksek seyretmekte ve manşet enflasyonun daha da gerilemesine engel olmaktadır. Gelişmiş ekonomilerde şirket karlılıkları yüksek seviyede olup işgücü piyasalarının sıkı olması ise ücret artışlarının yüksek olmasına katkı sağlamaktadır. Bu durum karşısında merkez bankaları çoğunlukla yüksek faiz seviyesini korurken, başta Çin olmak üzere bazı gelişmekte olan ülkelerde daha gevşek para politikaları tercih edilmektedir. Bu gelişmeler ışığında küresel enflasyon tahminleri ılımlı bir biçimde aşağı yönlü revize edilmiştir. IMF tarafından 2023 yılında, enflasyonun gelişmiş ekonomilerde yüzde 4,7 ve yükselen piyasalarda ve gelişmekte olan ekonomilerde yüzde 8,3, küresel enflasyonun ise bir önceki tahmine göre 0,2 puan aşağıda yüzde 6,8 oranında gerçekleşeceği tahmin edilmektedir. Enflasyonun dünya genelinde 2024 yılında ortalama yüzde 5,2 olması beklenmektedir.

Küresel düzeyde dirençli hale gelen enflasyon, alım gücünün düşmesine ve hanehalklarının yaşam standartlarının gerilemesine yol açmaktadır. Enflasyonla mücadele kapsamında sıkı para politikası uygulamalarının devam etmesi halinde ise bu uygulamanın yatırım ve üretimde azalışa yol açarak dünya ekonomisinde kırılmalara beslemesi muhtemeldir. Bu dönemde, özel politika gerektiren kesimlere yönelik muhtemel mali desteklerin yanı sıra merkez bankaları tarafından geliştirilen yeni destekleyici araç ve uygulamalara ilave olarak iyi tasarlanmış makroihtiyati politikaların küresel düzeyde sorunların hafiflemesine yardımcı olabileceği değerlendirilmektedir.

Bununla birlikte, dünya genelinde tüm ülkeler için standart bir ekonomi politikası yaklaşımının izlenemeyeceği, ülkelerin farklılaşan iktisadi görünümüne bağlı olarak ihtiyaç ve önceliklerinin değişebileceği değerlendirilmektedir.

Birçok gelişmiş ülkede merkez bankası politikaları ayırışmakla birlikte küresel parasal sıkılaşma eğiliminin bir süre daha korunacak olmasının, gelişmekte olan ülkelerin para birimlerinde ve küresel ekonomik aktivede dalgalanmalara neden olabileceği düşünülmektedir. Küresel borçluluk düzeyinin yüksek olduğu bir dönemde uzun bir zaman dilimine yayılan parasal sıkılaşma döngüsünün muhtemel etkileri, hem gelişmiş ekonomilerde hem de görece zayıf bilançoya sahip gelişmekte olan ülkelerde yakından takip edilmektedir.

2023'ün ilk yarısındaki olumlu gelişmelere rağmen, para birimi değer kaybeden ülkelerde kur geçişkenliğinin ithalat fiyatları üzerinde oluşturacağı baskı, Rusya-Ukrayna savaşı ile tahıl koridorundaki belirsizliğin gıda, enerji ve gübre fiyatlarında yol açabileceği dalgalanma ve tarımsal üretim üzerinde iklim değişikliği kaynaklı gelişmeler gibi riskler küresel enflasyon beklentilerinde bozulmaya neden olabilecektir.

B. TÜRKİYE EKONOMİSİ

1. Büyüme

2022 yılında Türkiye ekonomisi küresel olumsuz gelişmelerin yol açtığı şoklara karşı dayanıklılığını ispat etmiş ve yüzde 5,5 oranında büyüme kaydederek OVP (2023-2025) tahmini olan yüzde 5'i aşıp son 13 yıl boyunca kesintisiz büyümeyi başarmıştır. Diğer taraftan, Rusya-Ukrayna savaşıyla tedarik zincirlerinde ortaya çıkan aksaklıkların yanı sıra küresel enerji ve gıda fiyatlarında yaşanan artışlar beklentilerde bozulmaya yol açmış, ayrıca cari açık ve enflasyon üzerinden ülke ekonomisini olumsuz etkilemiştir. Bununla birlikte, salgın sonrası dönemde Türkiye'nin, alternatif üretim ve tedarik merkezlerinden biri olarak öneminin artmasıyla ve çok taraflı yürütülen etkili diplomasiyle savaşın Türkiye ekonomisi üzerindeki etkileri hafifletilmiştir. Ayrıca, büyümeyi destekleyici politika ve tedbirlerin etkisiyle iktisadi faaliyet canlılığını sürdürmüştür ve Türkiye, 2022 yılında yüzde 5,5'lik büyüme hızı ile OECD ülkeleri ortalaması olan yüzde 2,9'un oldukça üzerinde bir büyüme oranına ulaşarak üye ülkelerden olumlu ayrılmıştır.

2022 yılı için milli gelir üretim yönüyle değerlendirildiğinde, inşaat dâhil hizmetler sektörü ve sanayi sektöründe sırasıyla yüzde 8,1 ve yüzde 1,7 oranlarında katma değer artışları öne çıkmıştır. Özellikle ticaret, ulaştırma ve konaklama ile finans ve sigorta faaliyetleri sektörlerindeki katma değer artışları güçlü büyümede önemli rol oynamıştır. Öte yandan, tarım sektörü yıl genelinde yüzde 1,3 oranında büyüme kaydederek görece daha zayıf bir performans ortaya koymuştur.

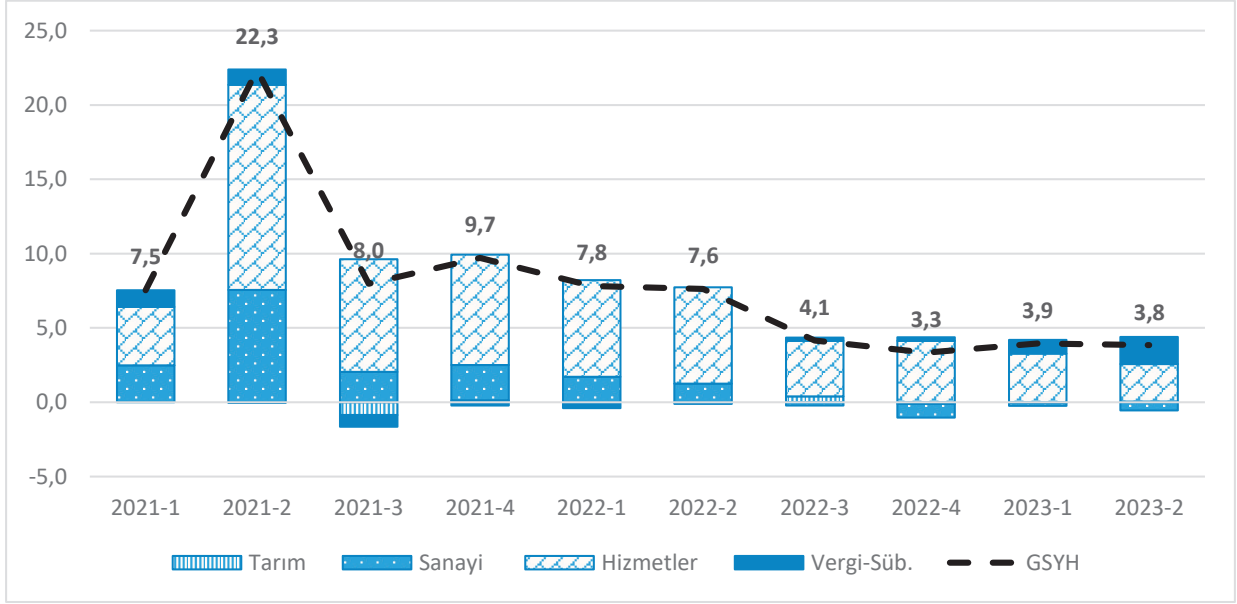
Türkiye ekonomisi, 2022 yılının ilk yarısında bir önceki yılın aynı dönemine göre yüzde 7,7 oranında hem sanayi hem de hizmetler sektörü öncülüğünde güçlü bir büyüme oranı kaydederek savaşın yol açtığı olumsuz koşullara rağmen oldukça başarılı bir görünüm sergilemiştir. Sanayi sektörü katma değer artışı yılın ilk yarısında bir önceki yılın aynı dönemine göre yüzde 6,8 oranında gerçekleşmiştir. İnşaat dâhil hizmetler sektörü ise salgın sonrası artış eğilimini koruyarak bahse konu dönemde yüzde 10,2 oranında önemli düzeyde büyüme kaydetmiştir. Yılın ilk yarısında ticaret, ulaştırma ve konaklama ile finans ve sigorta faaliyetleri katma değeri sırasıyla yüzde 17,5 ve yüzde 25,2 oranında artış kaydederken yine aynı sektörler büyümeye yüzde 4,0 ve yüzde 1,2 puan katkı sağlamıştır.

2022 yılının ikinci yarısında ise, jeopolitik risklerin yarattığı belirsizlikler ve gelişmiş ülke merkez bankalarının uyguladığı sıkı para politikalarının etkisiyle iktisadi faaliyet daha zayıf bir görünüm arz etmiştir. Bu dönemde Türkiye ekonomisi, bir önceki yılın aynı dönemine göre yüzde 3,7 oranında büyüyerek nispeten ılımlı bir performans sergilemiştir. İnşaat dâhil hizmetler sektörü yüzde 6,4 oranında büyürken sanayi sektörü ise yüzde 2,9 oranında daralma kaydetmiştir. Türkiye'nin başlıca ticaret ortaklarının bulunduğu Avrupa'da ekonomik aktivitenin hız kesmesiyle birlikte imalat sanayiinde faaliyet yavaşlamış, özellikle dış talebin azalmasıyla ihracat yoğun sektörlerde kapasite kullanım oranlarında düşüş gözlenmiştir. Bu doğrultuda, yılın ikinci yarısında hizmetler sektörü milli gelire yüzde 3,9 puan katkı verip büyümenin sürükleyicisi olurken sanayi sektörü negatif katkıda bulunarak büyümeyi sınırlamıştır. Aynı dönemde, tarım sektörünün iktisadi büyümeye katkısı sınırlı kalmıştır.

2023 yılının ilk çeyreğinde GSYH artış hızı yüzde 3,9 oranında gerçekleşerek büyüme ivmesinin sürdüğüne işaret etmiştir. Şubat ayında meydana gelen deprem felaketine rağmen, milli gelir artışının devam ettiği ve depremin GSYH üzerindeki olumsuz etkisinin sınırlı düzeyde kaldığı gözlenmiştir. İktisadi faaliyet kollarına göre büyüme verisi incelendiğinde, inşaat dâhil hizmetler sektörünün hafif ivme kaybetmekle beraber yüzde 5 oranında artış kaydederek büyümenin arkasındaki itici güç olmaya devam ettiği görülmüştür. Bununla birlikte, zayıf dış talebin etkisiyle sanayi sektörü bir önceki yılın aynı dönemine göre yüzde 1 oranında daralma kaydederek büyümeyi sınırlayan unsurlardan biri olmuştur. Tarım sektörü ise bu dönemde yüzde 1,4 oranında azalarak diğer sektörlerden olumsuz ayrılmıştır.

2023 yılının ikinci çeyreğinde ise Türkiye ekonomisi yüzde 3,8 oranında ılımlı bir büyüme kaydetmiştir. Bu dönemde sanayi sektörü katma değeri yüzde 2,6 oranında küçülerek büyümeye yüzde 0,5 puan daraltıcı etkide bulunurken, hizmetler sektörü katma değeri yüzde 3,9 oranında artarak büyümeye 2,5 puan pozitif katkıda bulunmuştur. Böylece, 2023 yılı ilk yarısındaki ekonomik büyüme yüzde 3,9 oranında gerçekleşmiştir.

Grafik 3: Üretim Yoluyla GSYH Büyümesi ve Sektörel Katkılar (Yüzde Puan)



Kaynak: TÜİK, SBB hesaplamaları

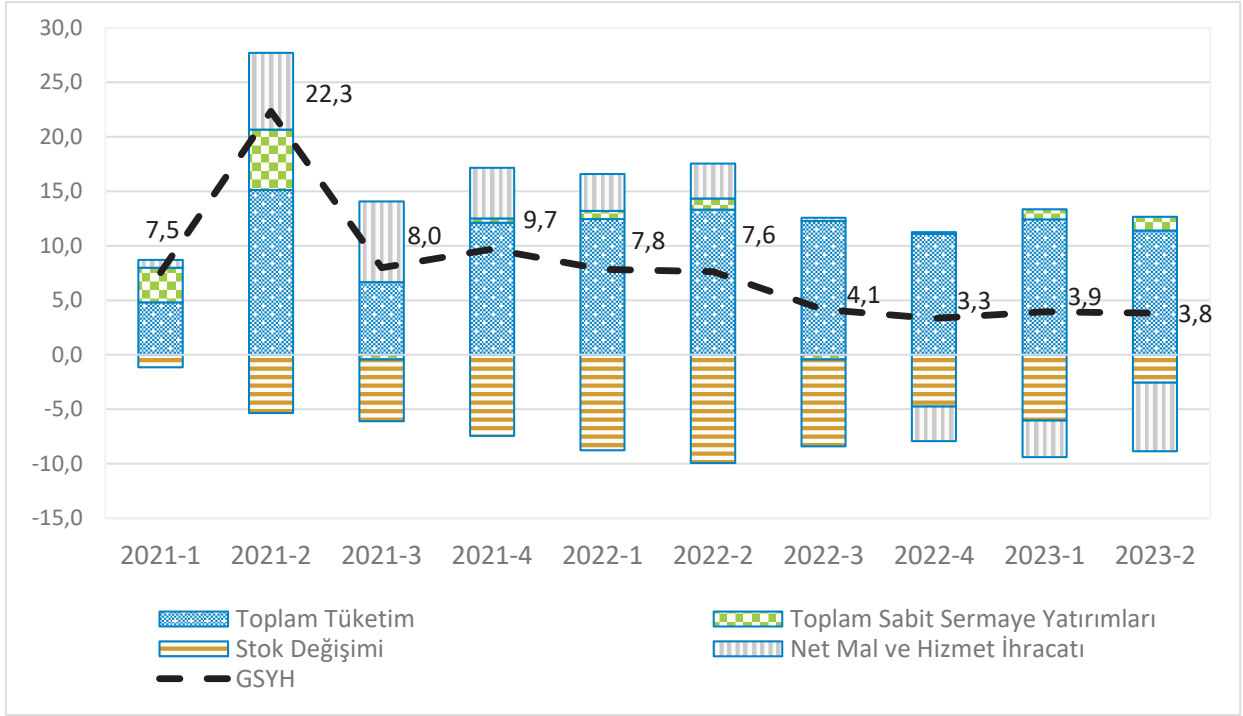
Harcamalar yönünden değerlendirildiğinde, 2022 yılının ilk yarısında, özel tüketim ve kamu tüketimi sırasıyla, bir önceki yılın aynı dönemine göre, yüzde 20,6 ve yüzde 3,0 oranlarında büyürken büyümeye katkıları ise sırasıyla 12,5 puan ve 0,4 puan olmuştur. Söz konusu dönemde toplam sabit sermaye yatırımları, makine ve teçhizat yatırımları öncülüğünde, yüzde 3,3 oranında artmış ve büyümeye 0,9 puan katkı yapmıştır. Yılın ilk yarısında net mal ve hizmet ihracatının büyümeye katkısı ise 3,3 puan olarak gerçekleşmiştir.

2022 yılının ikinci yarısında ise ilk yarıya benzer bir şekilde özel tüketim büyümeye güçlü katkı vermeye devam ederek, bir önceki yılın aynı dönemine göre yüzde 17,5 oranında artmıştır. Böylece, özel tüketimin büyümeye katkısı 11,0 puan olmuştur. Kamu tüketimi ilgili yılın ikinci yarısında yüzde 5,3 oranında artarak ekonomik büyümeye 0,7 puan katkı vermiştir. Toplam sabit sermaye yatırımları 2022 yılının ikinci yarısında, bir önceki yılın aynı dönemine göre yüzde 0,6 oranında gerilemiştir. Bu gelişmede söz konusu dönemde inşaat sektörünün yüzde 10,5 oranında daralması etkili olmuştur.

2023 yılının ilk yarısında yurtiçi nihai talep, özel tüketim öncülüğünde büyümenin sürükleyicisi olmuştur. Bu dönemde enflasyon beklentilerindeki bozulmanın da etkisiyle öne çekilen tüketimin sonucu olarak özel tüketim harcamaları yüzde 16,4 oranı ile kuvvetli bir artış kaydetmiştir. Bu doğrultuda, özel tüketimin 2023 yılı ilk yarısında büyümeye katkısı 11,2 puan olmuştur. Aynı dönemde toplam sabit sermaye yatırımları yüzde 4,4 oranında yükselirken makine-teçhizat yatırımlarındaki artış yüzde 6,9 olarak kaydedilmiştir. Potansiyel büyümenin sürükleyicilerinden olan makine-teçhizat yatırım harcamaları 2023 yılının ikinci çeyreğinde yükselmeye devam etmiş, on beş çeyrek boyunca kesintisiz artış göstererek istikrarlı bir görünüm sergilemiştir. Böylece, sürdürülebilir büyümeyi sağlayıcı bu temel bileşenin milli gelirdeki payı yüksek seviyelerini korumuştur. Diğer taraftan, kuvvetli iç taleple birlikte artan ithalatın etkisiyle net mal ve hizmet ihracatı büyümeye, 2023 yılının ilk yarısında daraltıcı yönde 4,9 puan katkı yapmıştır.

2023 yılının ikinci yarısına ilişkin öncü göstergeler dikkate alındığında, geniş bir coğrafi alanı etkileyen Kahramanmaraş ve Hatay depremlerinin iktisadi faaliyet üzerindeki daraltıcı etkisinin büyük ölçüde telafi edildiği görülmektedir. 2023 yılının ikinci yarısında yurtiçi talebi dengeleyici ve ihracatı artırıcı tedbirlerin ve turizmdeki canlı görünümün sürmesinin de etkisiyle Türkiye ekonomisinin yıl genelinde OVP (2023-2025) hedefine yakınsayarak yüzde 4,4 oranında büyümesi beklenmektedir.

Grafik 4: Harcama Yoluyla GSYH Büyümesi ve Sektörel Katkılar (Yüzde Puan)



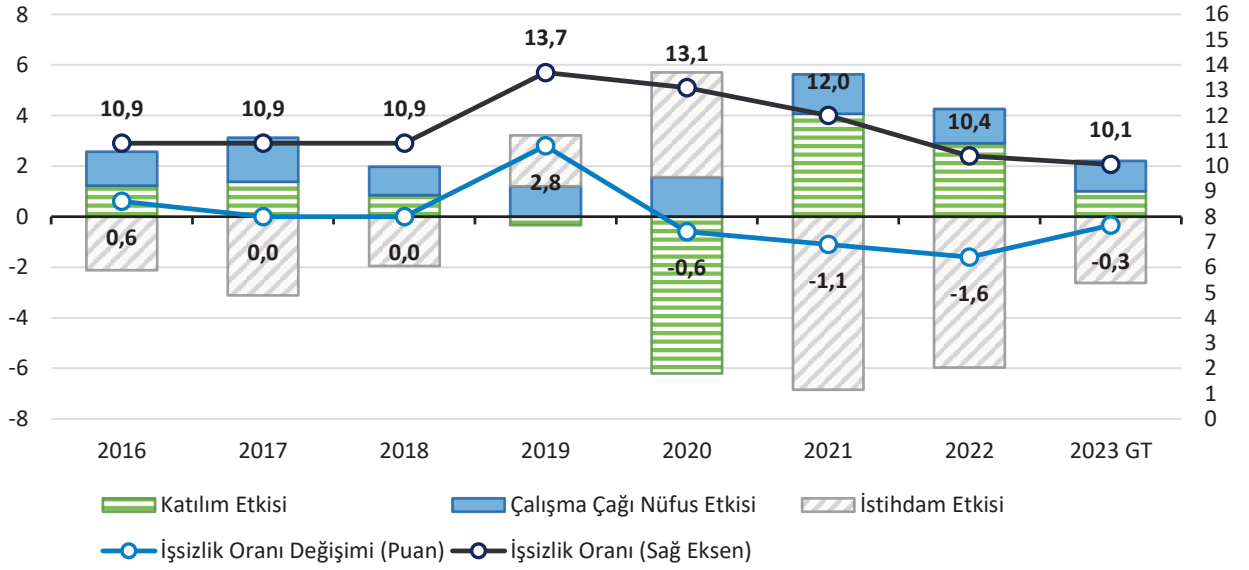
Kaynak: TÜİK, SBB hesaplamaları

2. İstihdam

2022 yılı hem işgücüne katılımın hem istihdam artışlarının güçlü gerçekleştiği bir yıl olmuştur. Yıl genelinde 1 milyon 955 bin istihdam artışı kaydedilmiştir. Tarım sektörü hariç tüm sektörlerde istihdam artışı yaşanmış olup sanayi sektöründe 520 bin ve hizmetler (inşaat dâhil) sektöründe 1 milyon 519 bin istihdam artışı gerçekleşmiştir. Son dönemde istihdamın sektörel kompozisyonunda da olumlu gelişmeler yaşanmış olup 2022 yılı itibarıyla sanayi sektörü istihdamının payı yüzde 21,7 düzeyinde Küresel Finansal Krizden beri en yüksek seviyesine ulaşmıştır. 2022 yılında işgücünde 1 milyon 618 bin net artış yaşanmış ve söz konusu artışın yüzde 56,4'ü kadın işgücündeki artıştan kaynaklanmıştır. Bu gelişmeler çerçevesinde toplam istihdam oranında ve kadın işgücüne katılım oranında serinin güncellendiği 2005 yılından itibaren en yüksek seviyelere ulaşılmıştır. İktisadi faaliyetlerdeki güçlü performansın etkisiyle işsizlik oranı bir önceki yıla göre 1,6 puan azalarak yüzde 10,4 seviyesinde gerçekleşmiş ve yüzde 10,8 olan OVP (2023-2025) hedefinden daha iyi bir seviyede gerçekleşmiştir.

2022 yılında istihdamda ve işgücüne katılımda görülen artış eğilimi 2023 yılının ilk yarısında da devam etmiştir. Yılın ilk altı ayında, emekliliğe hak kazanma koşullarına yönelik düzenlemelerin ve depremin olumsuz etkilerine rağmen net 220 bin istihdam artışı sağlanmıştır. Mevsimsellikten arındırılmış işgücüne katılım ve istihdam oranı sırasıyla yüzde 53,4 ve yüzde 48,2 seviyelerinde gerçekleşirken, işsizlik oranı yüzde 9,7 olmuştur. 2023 yılı genelinde istihdam artışının işgücüne katılım ve nüfus artışı etkilerine baskın gelmesi sonucu işsizlik oranının yüzde 10,1 düzeyine gerileyeceği tahmin edilmektedir.

Grafik 5: İşsizlik Oranındaki Değişime Katkılar (Yüzde Puan)



Kaynak: TÜİK, SBB hesaplamaları
(GT: Gerçekleşme Tahmini)

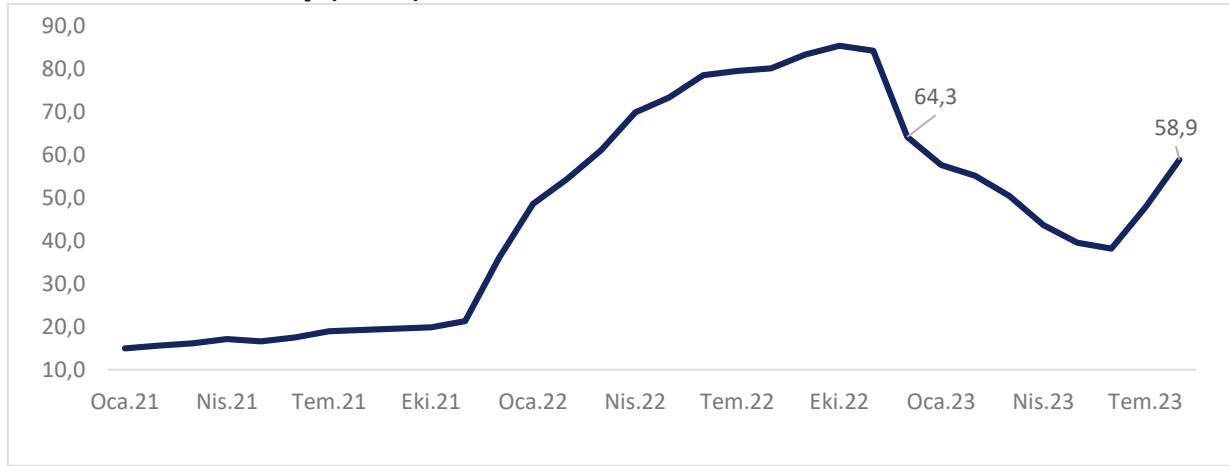
3. Fiyat İstikrarı

2022 yılında dünya genelinde gerek manşet gerekse çekirdek göstergelerde hız kazanan enflasyon, özellikle gelişmiş ülkeler için tarihi yüksek seviyelere ulaşmıştır. Bu nedenle küresel ölçekte merkez bankaları tarafından parasal sıkılaştırma adımları atılmış, ancak bu adımların sonuçları çekirdek göstergelere beklenen düzeyde yansımamıştır. Rusya-Ukrayna savaşına bağlı olarak tedarik zincirlerindeki aksaklıklarla birlikte hızlı bir şekilde artan enerji ve gıda fiyatları, 2022 yılı boyunca küresel enflasyonist dalganın yaşanmasında öne çıkan unsurlar olmuştur. Ayrıca, küresel gıda güvenliğindeki belirsizlikler ve artan ticaret yasaklarıyla, emtia fiyatlarındaki yüksek seyir, salgın sonrası arz-talep uyumsuzluklarının devam etmesi ve taşımacılık maliyetlerindeki yüksek seviyeler uluslararası ölçekte enflasyonun yükselmesine neden olan diğer unsurlar olmuştur.

Söz konusu gelişmelerin etkilerinin hissedildiği Türkiye’de 2022 yılı Ekim ayında tüketici enflasyonu, başta kur gelişmeleri olmak üzere küresel arz kısıtlamaları, artan kredi büyümesi ile canlı iç ve dış talebin etkisiyle son yılların en yüksek seviyesine ulaşmıştır. 2022 yılı sonunda TÜFE yıllık artış oranı baz etkisinin yanı sıra küresel enerji ve gıda fiyatlarındaki gelişmelerle yüzde 64,3 olarak OVP (2023-2025) tahminine oldukça yakın bir oranda gerçekleşmiştir.

2023 yılı Ocak-Ağustos döneminde birikimli TÜFE artış oranı yüzde 43,1 olarak kaydedilmiştir. Bu artışta temel mal fiyatlarında daha belirgin olmak üzere kur gelişmelerinin etkileri, hizmet enflasyonundaki katılık, gıda fiyatlarında tarihsel ortalamaların üzerindeki görünüm, vergi düzenlemeleri, maliyet yönlü baskılar ile enflasyon beklentilerindeki bozulmaya bağlı olarak güçlenen atalet etkisi belirleyici olmuştur. Diğer taraftan, enflasyonla mücadelede başta doğalgaz grubu olmak üzere enerji fiyatlarında uygulanan sübvansiyonlar ve kira artışlarına tavan fiyat uygulanmasının yanı sıra bir takım dış ticaret tedbirleri alınmıştır. Böylece, TÜFE yıllık artış oranı 2023 yılı Ağustos ayı itibarıyla yüzde 58,9 olmuştur.

Grafik 6: TÜFE Yıllık Artışı (Yüzde)



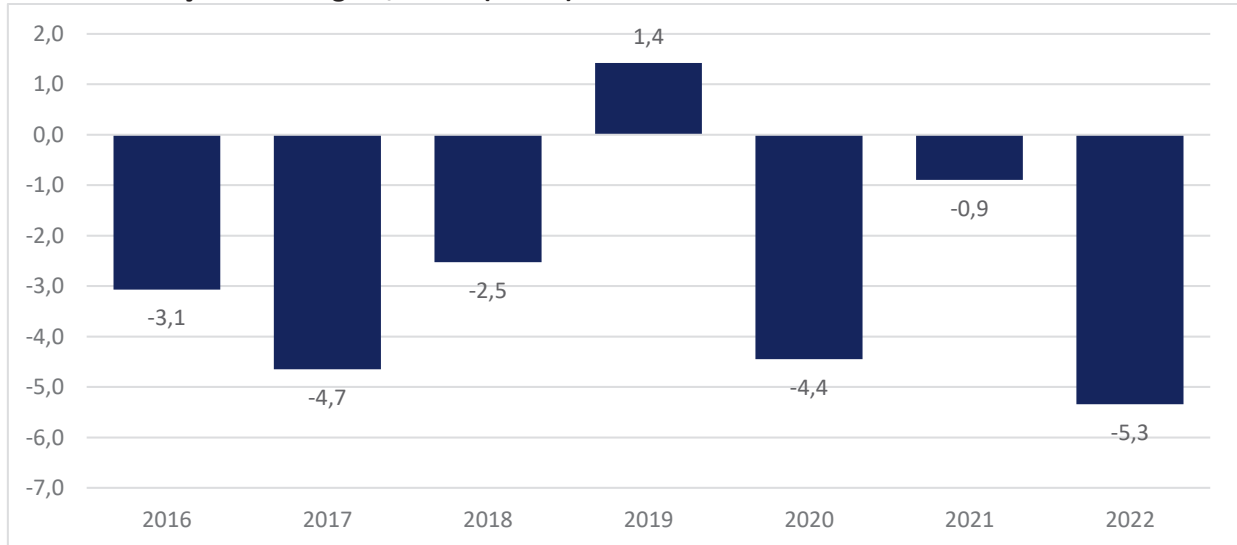
Kaynak: TÜİK

Vergi ve harçlar ile asgari ücret ve diğer aylıklarda yapılan artışlar, enflasyon beklentilerindeki bozulmaya bağlı ataletin yanı sıra kur gelişmelerinin birikimli etkisiyle birlikte TÜFE yıllık artış oranının yıl sonunda yüzde 65 seviyesine yükseleceği öngörülmektedir.

4. Ödemeler Dengesi

2022 yılında jeopolitik gerilimler ve küresel ölçekte uygulanan sıkılaştırıcı politikalar nedeniyle ekonomik aktivitede yaşanan ivme kaybına rağmen ihracattaki artış devam etmiştir. Bu dönemde, mal ihracatı OVP (2023-2025) hedefine yakın seviyede 254,2 milyar dolar olarak gerçekleşmiş, küresel mal ihracatından alınan pay yüzde 1,02'ye yükselmiştir. İthalat tarafında ise emtia fiyatlarında yaşanan yüksek artış enerji ithalatının 96,5 milyar dolar ile tarihi seviyelere çıkmasına neden olmuştur. Böylece, 2022 yılında ithalat OVP (2023-2025) hedefini 3,7 milyar dolar aşarak 363,7 milyar dolar seviyesinde gerçekleşmiştir. 2022 yılında seyahat gelirleri bir önceki yıla göre yüzde 55,3 düzeyinde artarak 41,4 milyar dolar seviyesine yükselmiştir.

Grafik 7: Cari İşlemler Dengesi / GSYH (Yüzde)



Kaynak: TCMB, TÜİK

Bu gelişmelerin sonucunda, 2022 yılında 48,4 milyar dolar seviyesinde kaydedilen cari işlemler açığı, GSYH'ya oranla yüzde 5,3 ile OVP (2023-2025) tahmininin 0,6 puan altında gerçekleşmiştir.

2022 yılında sermaye hesabında, diğer yatırımlar ve net hata ve noksan kaynaklı sermaye girişleri ön plana çıkmış, doğrudan yabancı yatırım kaynaklı net sermaye girişleri bir önceki yıla göre ılımlı düzeyde yükseliş kaydetmiştir. Portföy yatırımları kaynaklı olarak ise net sermaye çıkışı gerçekleşmiştir. Cari işlemler açığındaki yükselişe rağmen sermaye girişlerinin artmasıyla birlikte rezerv varlıklar hesabında artış yaşanmıştır.

2023 yılının ilk yedi ayında ihracat, bir önceki yılın aynı dönemine göre yüzde 0,7 oranında azalış kaydederek 143,3 milyar dolar seviyesinde gerçekleşmiştir. Bu gelişmede, 2022 yılında artış eğilimine giren küresel enflasyon nedeniyle uygulanmaya başlayan sıkılaştırıcı para politikası adımları sonrasında dış talepteki düşüşün yanı sıra ihracat birim değerlerindeki yaşanan ivme kaybı belirleyici olmuştur. Şubat ayında yaşanan deprem felaketinin ihracat üzerindeki etkisi ise sınırlı düzeyde kalmıştır. İhracatın yıl genelinde yüzde 0,3 artış ile 255 milyar dolar seviyesinde gerçekleşeceği tahmin edilmektedir.

Yılın ilk yedi ayında ithalat artış hızı yüzde 5,0 ile önceki yıla göre ivme kaybederek 216,8 milyar dolar seviyesinde gerçekleşmiştir. Bu gelişmede, emtia fiyatlarında düşüş eğilimi sonrasında enerji ithalatındaki azalış etkili olmuştur. Ancak, altın ithalatında önceki yılın ikinci yarısında başlayan yüksek seyrin devam etmesi ile tüketim malları, yatırım malları ve motorlu kara taşıtları gibi ithalat kalemlerindeki artış toplam ithalattaki düşüş eğiliminin sınırlı düzeyde kalmasına neden olmuştur. Yılın kalan aylarında ithalattaki düşüş eğiliminin devam edeceği, altın ithalatındaki yüksek seyrin son dönemde alınan tedbirlerle gerileyeceği, 2023 yıl genelinde ithalatın yüzde 0,9 oranında artarak 367 milyar dolar seviyesinde gerçekleşeceği tahmin edilmektedir.

Yılın ilk altı ayında, seyahat gelirleri yüzde 21,5 oranında artarak 18,9 milyar dolar olarak kaydedilmiş, yıllıklandırılmış seyahat gelirleri ise 44,7 milyar dolar seviyesine yükselmiştir. Yılın geri kalan aylarında seyahat gelirlerinin yükseliş eğilimini sürdürerek OVP (2023-2025) hedefinin üzerine çıkması ve 2023 yılında 49 milyar dolar seviyesinde gerçekleşmesi beklenmektedir.

İhracattaki ivme kaybı, altın ithalatı ve bazı ithalat kalemlerindeki yüksek seyre rağmen seyahat gelirlerindeki artış ile enerji ithalatındaki aşağı yönlü hareket sonucunda cari işlemler dengesi geçtiğimiz yıla göre sınırlı düzeyde de olsa toparlanma eğilimi göstermiştir. 2023 yılı genelinde cari işlemler açığının GSYH'ya oranının yüzde 4,0 seviyesinde gerçekleşmesi, enerji hariç cari işlemler dengesinin ise GSYH'ya oranla yüzde 1,4 oranında fazla vermesi öngörülmektedir.

5. Finansal İstikrar

Bankacılık sektörü sermaye yeterliliği bakımından güçlü görünümünü sürdürmektedir. Ocak 2023'teki Sermaye Yeterliliği Rasyosu (SYR) hesaplanmasında kullanılan döviz alış kurlarını artırıcı yöndeki değişiklik sonrasında SYR oranlarında gerileme görülmüştür. Aralık 2022'de yüzde 19,5 seviyesinde gerçekleşen SYR, yapılan değişiklik sonrası Ocak ayında yüzde 17'ye gerilemiş, ancak sektörün güçlü seyreden karlılığı ve kamu bankalarına yapılan sermaye desteğiyle yeniden yükselişe geçerek Temmuz ayı itibarıyla yüzde 18,7 seviyesine çıkmıştır. Sektörün SYR'si Basel kriterleri çerçevesinde belirlenen yasal asgari oran olan yüzde 8'in ve ülkemizde hedef oran olarak belirlenen yüzde 12'nin oldukça üzerinde bulunmaktadır. Sermaye kalitesinin bir ölçütü olarak kabul edilen çekirdek sermaye yeterliliği rasyosu da Temmuz ayında yüzde 14,7 ile yasal oranın oldukça üzerindedir.

Aralık 2021'de açıklanan Kur Korumalı Mevduat (KKM) uygulaması bankacılık sektöründe Türk lirasına olan talebi artırmıştır. Yılın ilk yarısında KKM hesapları için faiz tavanının kaldırılmasıyla birlikte

uygulamaya ilgi artmıştır. 25 Ağustos itibarıyla 3,4 trilyon TL'ye yükselen KKM bakiyesinin toplam mevduat içindeki payı (bankalar mevduatı hariç) yüzde 26,1'e ulaşmıştır. Bu dönemde döviz tevdiat hesaplarında azalış devam etmiş, yurtiçi yerleşiklerin YP mevduatı 2022 yılsonundaki 191,9 milyar dolar seviyesinden 25 Ağustos itibarıyla 178,6 milyar dolara gerilemiştir. KKM'nin açıklandığı Aralık 2021'e göre yurtiçi yerleşiklerin döviz tevdiat hesaplarında 58,5 milyar dolarlık çözülme gerçekleşmiş, dolarizasyon oranı ise yüzde 62,7'den yüzde 40,3'e gerilemiştir. Öte yandan, son dönemde KKM dışı TL mevduatın, toplam TL mevduat artışına olan katkısının gerilediği görülmektedir. Buna mukabil, Ağustos ayında, KKM dışı TL mevduatı teşvik etmek amacıyla menkul kıymet tesisi ve zorunlu karşılık yükümlülüklerinde değişiklik yapılmıştır. TL mevduat payına göre menkul kıymet tesis ve zorunlu karşılık uygulamasına son verilirken YP mevduattan KKM'ye dönüşüm hedefi uygulaması kaldırılmış, KKM hesaplarından TL mevduata geçişi teşvik edici önlemler açıklanmıştır.

2022 yılı Nisan ayında ekonomide üretkenliği artıracak belirli sektörlere düşük faizli kredi sağlanması amacıyla ticari kredilerde hedefli kredi politikası uygulaması başlamıştır. 2023 yılı Haziran ayından bu yana ise sıkılaşmaya başlayan para politikası çerçevesinde kademeli faiz artışı yapılmış ve makroihtiyati politikalarda sadeleşme adımları atılmaya başlanmıştır. Sadeleşme süreci kapsamında bankaların TL mevduatı artırıcı yöndeki zorunlu karşılık ve menkul kıymet tesisi yükümlülükleri gevşetilmiş, menkul kıymet tesisi kapsamında TL ticari kredilere uygulanan faiz sınırı tek kademeye düşürülmüştür. Bunların yanı sıra kredileri sıkılaştırıcı yönde kararlar alınmıştır. Bu kapsamda, kredi kartı ve kredili mevduat hesaplarına uygulanan faiz oranları artırılmış, tüketici kredilerinden alınan BSMV yükseltilmiştir. Menkul kıymet tesisi kapsamında aylık kredi büyüme sınırları TL ticari ve taşıt kredilerinde aşağı çekilmiştir. İhtiyaç ve taşıt kredileri ile kredi kartlarının SYR hesaplamasında kullanılan risk ağırlıkları artırılmış, yurtdışı seyahate yönelik harcamalarda kredi kartına taksit imkânı kaldırılmıştır. Ayrıca, tüketicinin kendisinin, eşinin veya 18 yaş altındaki çocuklarının malik olduğu en az bir konutunun bulunması durumunda kullanılacak konut kredilerinin risk ağırlığı artırılmış ve kredinin konut değerine oranı ise yüzde 75 oranında azaltılmıştır.

2023 yılının ikinci yarısında bireysel kredi kartları dışındaki kredi türlerinin yıllık artışlarında yavaşlama görülmektedir. 2022 yılının son çeyreğinde ivmelenmeye başlayan yıllık TL ticari kredi artışı 2023 yılı Şubat ayında en yüksek değerini gördükten sonra gerilemeye başlamış, Haziran ayından bu yana atılan finansal sıkılaştırma adımlarıyla birlikte gerileme eğilimi güçlenmiştir. TL ticari kredilerin 13 haftalık yıllıklandırılmış değişim oranları kayda değer bir şekilde gerilese de yıllık değişim oranları halen yüksek seviyelerde seyretmektedir. YP ticari krediler ise 2018 yılından bu yana süregelen azalma eğilimini sürdürmüştür. 2022 yılı son çeyreğinden itibaren hızlanan yıllık tüketici kredi artışı yılın ikinci yarısında ihtiyaç kredileri öncülüğünde yavaşlamaya başlamıştır. Bireysel kredi kartı harcamalarının yıllık artışındaki canlı seyir, güçlü seyreden talep ve kullanım kolaylıklarının etkisiyle devam ederken kurumsal kredi kart harcamalarının yıllık artışının ikinci yarıda hız kestiği gözlenmektedir. Güçlü kredi artışı ve takibe giren alacak (TGA) bakiyesi artışındaki ılımlı seyrin etkisiyle TGA oranı Temmuz ayında yüzde 1,6 gibi oldukça düşük bir seviyeye gerilemiştir.

Sermaye piyasaları hem arz hem de talep tarafında son yıllardaki gelişimini güçlü bir şekilde sürdürmektedir. 2023 yılı Ağustos ayı itibarıyla pay piyasası yatırımcı sayısı 6 milyonu aşarak rekor seviyeye ulaşmıştır. Yerli yatırımcının yanında yabancı yatırımcı ilgisi özellikle yılın ikinci yarısından itibaren önemli oranda artış göstermiş, Haziran-Temmuz 2023 döneminde 1,7 milyar dolar olmak üzere pay piyasasına son yılların en yüksek yabancı yatırımcı girişi gerçekleşmiştir. Bu gelişmelerle birlikte, BİST 100 Endeksinde yıl içinde tüm zamanların en yüksek kapanış seviyeleri kaydedilmiştir. Pay piyasasında görülen yüksek talebin yanında firmaların özkaynak finansman tercihi de devam etmektedir. 2023 yılının ilk yedi ayı itibarıyla ulaşılan 24 adet halka arz ile önceki yıllara benzer eğilim

sürmüştür. Aynı dönemde, halka arzlardan elde edilen toplam hasılat 32,7 milyar TL olarak gerçekleşmiştir.

Sermaye piyasalarında görülen olumlu gelişmeler, sermaye piyasası araçlarının uluslararası sürdürülebilirlik kriterleri çerçevesinde çeşitlendirilmesi konusunda da kendini göstermiştir. Bu kapsamda, 2023 yılı dış finansman programı çerçevesinde, Nisan ayında Hazine tarafından uluslararası Çevresel, Sosyal ve Yönetişimsel (ÇSY) piyasalarındaki ilk yeşil tahvil ihracı gerçekleştirilmiş, 2,5 milyar dolar tutarındaki ihracat ihracat tutarının üç katından fazla talep gelmiştir. Söz konusu yeşil tahvil ihracı ve Ocak ve Mart aylarında gerçekleştirilen diğer iki ihracatla birlikte bu sene Ağustos ayı itibarıyla uluslararası sermaye piyasalarından toplam 7,5 milyar dolar tutarında dış finansman sağlanmıştır. Gerek söz konusu ihracat gerekse uluslararası sürdürülebilirlik standartlarına uyum konusunda devam eden çalışmalar sayesinde küresel sermaye piyasalarıyla bütünleşme çalışmaları artarak sürdürülmektedir.

Uluslararası Ödemeler Bankası (BIS) veri tabanına göre, Türkiye'nin kamu borcunun milli gelire oranı 2022 yılında bir önceki yıla göre 9,9 puan gerileyerek yüzde 32 seviyesinde gerçekleşmiştir. Ayrıca, ilgili oran gelişmekte olan ülke ortalaması olan yüzde 65,3 seviyesine göre oldukça düşük düzeyde bulunmaktadır. Hanehalkı borçluluğunda da Türkiye benzer şekilde gelişmekte olan ülke ortalamalarına göre düşük bir riskliliğe sahiptir. BIS verilerine göre, 2022 yılında Türkiye'de hanehalkı borcunun GSYH'ya oranı bir önceki yıla göre 3,7 puan azalarak yüzde 11'e gerilemiştir. Aynı dönemde, gelişmekte olan ülkelerin ağırlıklı ortalaması ise yüzde 47,7 olarak gerçekleşmiştir.

Türkiye'nin reel sektör borcunun GSYH'ya oranı, 2021 yılına göre 19,7 puan azalarak 2022 yılı sonunda yüzde 55,2'ye gerilemiştir. Çin hariç gelişmekte olan ülke ortalaması ise 2022 yılı sonunda yüzde 60,5 düzeyinde gerçekleşmiştir. Türkiye'nin reel sektör borçluluğunun milli gelire oranı da benzer ülkeler ortalamasının altında seyretmeye devam etmektedir. Diğer taraftan, ülkemiz reel sektör firmalarının net döviz pozisyon açığı 2023 yılı Mayıs ayı itibarıyla bir önceki yılın sonuna göre 6 milyar dolar iyileşme göstermiştir. Sektörün kısa vadeli döviz pozisyonu fazlası ise aynı dönemde 66,5 milyar dolar olup bir yıllık vadede kur riski bulunmamaktadır.

6. Kamu Maliyesi

Pandeminin olumsuz etkilerinin sürdüğü bir dönemde hazırlanan 2022 Yılı Merkezi Yönetim Bütçe Kanununda GSYH'ya oranla yüzde 3,5'lik bir bütçe açığı öngörülmüştür. Yıl içinde döviz kurlarında yükseliş ile küresel gelişmeler kaynaklı gıda ve enerji fiyatlarında ortaya çıkan artışların hızlandığı enflasyon, başlangıç bütçesi büyüklüklerinin revize edilmesi ihtiyacını doğurmuş ve Temmuz ayında ek bütçe uygulamaya konulmuştur. Bu gelişmeler doğrultusunda hazırlanan OVP (2023-2025)'de 2022 yılı bütçe açığı GSYH'ya oranla yüzde 3,4 düzeyinde öngörülmüştür. Bununla birlikte, yılın son çeyreğinde bir taraftan harcamalardaki artışın sınırlı tutulması, diğer taraftan gelirlerin de beklenenin üzerinde artması bütçe açığının öngörülenin altında kalmasına neden olmuş ve yılsonunda bütçe açığı GSYH'ya oranla yüzde 1 seviyesinde gerçekleşmiştir.

2022 yılında genel devlet toplam gelirleri GSYH'ya oran olarak bir önceki yıla göre 3 puan azalırken, genel devlet toplam harcamaları 4,9 puan azalmıştır. 2022 yılında 2021 yılına göre, genel devlet cari giderlerinde 2,2 puan, transfer harcamalarında 2,9 puan azalış gerçekleşmiş, yatırım harcamalarında ise 0,3 puan artış yaşanmıştır. Bu çerçevede, GSYH'ya oran olarak genel devlet açığı 1,8 puan azalarak yüzde 0,8 seviyesinde gerçekleşmiştir.

2022 yılında kamu kesimi borçlanma gereğinin GSYH'ya oranı bir önceki yıla göre 0,2 puan azalarak yüzde 2,4 düzeyinde gerçekleşmiştir. Aynı dönemde, AB tanımlı genel yönetim borç stokunun GSYH'ya oranı ise 10,1 puan azalış göstererek yüzde 31,7 düzeyinde gerçekleşmiştir.

OVP (2023-2025)'de, 2023 yılı merkezi yönetim bütçe açığının GSYH'ya oranla yüzde 3,5 olacağı öngörülmüştür. Bununla birlikte, 2023 yılı Şubat ayında meydana gelen Kahramanmaraş ve Hatay depremlerinin yol açtığı hasarın onarımına yönelik harcamalar bütçeye ciddi bir yük getirmiştir. Ayrıca, enflasyonun öngörülenin üzerinde seyretmesi hem harcamalar hem de gelirlerde artışa neden olmuştur. Bu kapsamda ortaya çıkan ilave ödenek ihtiyacını karşılamak üzere Temmuz ayında ek bütçe uygulamaya konulmuştur.

Bu gelişmeler doğrultusunda, 2023 yılında merkezi yönetim bütçe açığının GSYH'ya oranının OVP (2023-2025)'de öngörülen yüzde 3,5'lik hedefin 2,9 puan üzerinde yüzde 6,4 oranında gerçekleşmesi beklenmektedir. Depremde hasar gören bölgelerin yeniden ihyası ve imarı ile depremin etkilerinin ortadan kaldırılması amacıyla 2023 yılında 762 milyar TL harcama yapılacağı tahmin edilmektedir. Söz konusu harcamalar hariç 2023 yılsonunda bütçe açığının GSYH'ya oranının yüzde 3,4 olacağı öngörülmektedir.

2023 yılında, bir önceki yıla göre, genel devlet toplam gelirlerinin GSYH'ya oranının 2,4 puan, genel devlet toplam harcamalarının ise 8,0 puan artması beklenmektedir. 2023 yılında 2022 yılına göre; genel devlet cari giderlerinin 2,3 puan, transfer harcamalarının 5,5 puan, yatırım harcamalarının ise 0,2 puan artması beklenmektedir. Bu çerçevede, GSYH'ya oran olarak genel devlet açığının bir önceki yıla göre 5,7 puan artarak yüzde 6,5, genel devlet faiz dışı açığının ise yüzde 3,9 olarak gerçekleşmesi beklenmektedir.

2023 yılında kamu kesimi genel dengesinin GSYH'nın yüzde 6,4'ü oranında açık vermesi, AB tanımlı genel yönetim borç stokunun GSYH'ya oranının ise yüzde 33,3 olması beklenmektedir.

II. TEMEL AMAÇLAR

OVP (2024-2026), Türkiye Yüzyılına girerken güçlü, istikrarlı, sürdürülebilir ve kapsayıcı bir ekonomik büyümeyi tesis edecek sağlıklı bir makroekonomik çerçeveye yapısal sorunların çözümüne yönelik politika önceliklerini ortaya koymaktadır. İlgili tüm kesimlerle istişare içerisinde hazırlanan OVP'nin, yeni dönemde ekonomi politikalarında öngörülebilirliği artırarak, beklentilere yön vermesi ve yatırım ortamına önemli katkı sunması amaçlanmaktadır.

OVP'nin temel amaçlarından biri, iç ve dış dengenin sağlandığı istikrarlı bir büyüme ortamını sürdürürken enflasyonun dönem sonunda tek haneli seviyelere düşürülmesini sağlayarak refahı artırmaktır. Bu dönemde, yapısal dönüşümlerin yanı sıra sıkı parasal duruş ve mali disiplin temel makroekonomik politika araçları olacaktır. Bu sayede, enflasyonla mücadele güçlendirilerek güven ve istikrar ortamı pekiştirilecek, istihdamı artıracak üretken yatırımlar için sağlıklı bir iş yapma zemini oluşturulacak, yeşil ve dijital dönüşüm odağıyla üretim ve ihracatın teknoloji kompozisyonu iyileştirilecektir.

Program döneminde, fiyatlama davranışlarını etkileyerek iç talebi dengelemesi beklenen sıkı parasal duruş, enflasyonun arz yönlü nedenlerine yönelik yapısal politikalarla desteklenecektir. Bu bağlamda, girdi maliyetlerini düşürücü ve arzı artırıcı uygulamalar sürdürülecektir.

Türkiye'nin beşeri sermayesi başta olmak üzere finansal ve doğal kaynaklarının ekonomik aktivitede etkin ve verimli bir şekilde kullanımıyla potansiyel büyüme oranlarının artırılmasına odaklanılarak yeşil ve dijital dönüşümün getirdiği fırsatlara özel önem verilecektir. Özellikle enerji, sanayi, ulaştırma ve tarım sektörlerinde bütünleşik ve çevre dostu politikalar benimsenerek sürdürülebilir, düşük emisyonlu, yüksek teknolojiye dayalı üretim teknikleriyle Türkiye'nin uluslararası rekabetçi konumu güçlendirilecektir.

Bu kapsamda, gerek ithalat bağımlılığının azaltılması gerek üretim yapısının daha yüksek katma değer üretecek bir yapıya dönüşmesiyle birlikte cari işlemler dengesinde kalıcı iyileşmenin sağlanması hedeflenmektedir.

Yurt içi tasarrufların artırılması, kaynak dağılımında etkinliğin sağlanması, sermaye piyasalarının geliştirilmesi yoluyla finansmana erişimin kolaylaştırılması, finansal okuryazarlığın yaygınlaştırılması ve makroihtiyati tedbirlerde sadeleştirmeye gidilmesi suretiyle piyasa ekonomisiyle uyumlu şekilde finansal istikrarın desteklenmesi amaçlanmaktadır.

Kamu harcamalarında depremlerin yaralarının sarılmasına ve afet risklerinin azaltılmasına öncelik verilecek, bu alanların dışındaki harcama kalemlerine azami tasarruf anlayışıyla yaklaşılabacak, kamu maliyesinin konjonktürel dalgalanmalara karşı dayanıklılığını daha da artıracak mali alan oluşturulacaktır.

Program döneminde deprem ve afet risklerine yönelik harcamalar hariç kamu açığının kademeli olarak azaltılması ve kamu mali sürdürülebilirliğinin güçlendirilmesi maliye politikasının temel amacı olacaktır. Ayrıca, yeşil ve dijital dönüşüme katkı sağlanması, gelir dağılımının iyileştirilmesi ve dezenflasyon sürecinde para politikasının desteklenmesi maliye politikasının öncelikleri arasında yer alacaktır.

III. MAKROEKONOMİK HEDEFLER VE POLİTİKALAR²

1. Büyüme

Türkiye Yüzyılına girerken fiyat istikrarını ve finansal istikrarı gözeten, sürdürülebilir ve kapsayıcı bir ekonomik büyümeyi hedef alan, serbest piyasa ve rekabet ortamında verimliliği artırarak makroekonomik dengeleri gözeten ve yapısal reformlarla desteklenen şeffaf, tutarlı, öngörülebilir ve uluslararası normlara uygun bir yaklaşım izlenecektir.

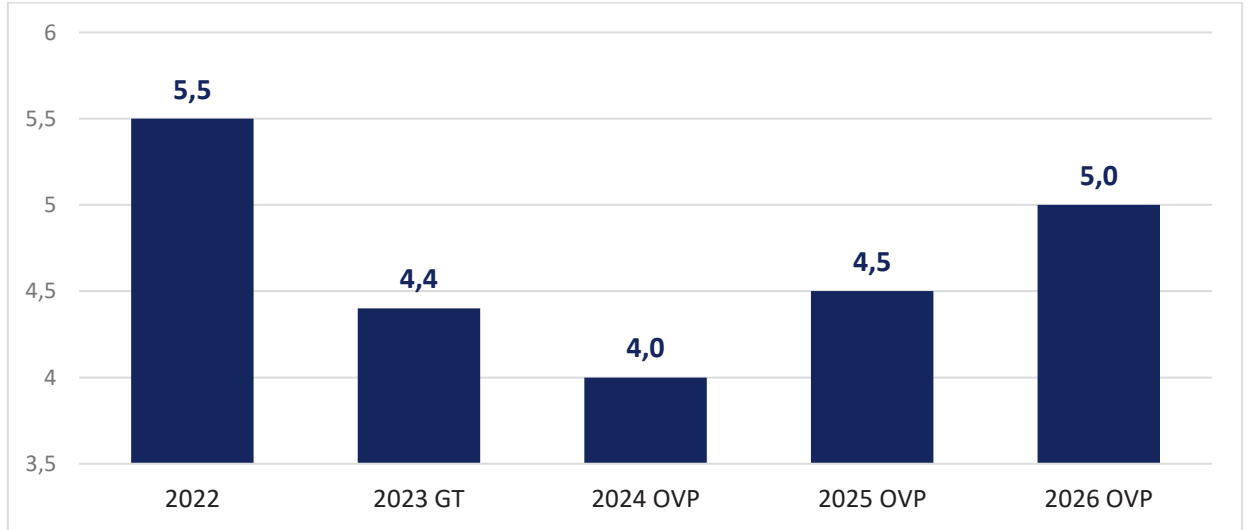
Yatırımı, istihdamı, üretimi ve ihracatı destekleyen büyümenin sağlanması amacıyla para, maliye ve gelirler politikaları koordinasyon içerisinde yürütülerek bu alanlardaki reform adımları kademeli bir şekilde devreye alınacaktır. Böylece, Türkiye’de iş ve yatırım ortamının iyileştirilmesi ve sürdürülebilir büyüme için daha elverişli bir yapının tesisiyle potansiyel büyümenin artırılması sağlanacaktır.

Bu bağlamda, iç ve dış talep dengesi gözetilerek yüksek katma değerli ihracat odaklı büyüme politikası izlenecektir. Teknolojik altyapı, beşeri sermaye, girişimcilik, araştırma, yenilikçilik ve tasarım kapasitesi güçlendirilerek sanayide teknolojik dönüşümü sağlamaya yönelik politikalar hayata geçirilecektir.

Deprem sonrası yeniden yapılanma çalışmaları hızla sürdürülürken, afetlere dirençli ve bölgesel kalkınma dinamiklerini liman endüstrileriyle birleştiren bütünleşik bir kalkınma yaklaşımı izlenecektir. Yatay mimari ve düşük yoğunluklu kentleşme özendirilerek nüfusun ve üretim faktörlerinin afet riski yüksek alanlarda yoğunlaşması önlenecektir. Bu alanların güçlendirilip dönüştürülmesi ve yerleşim yerlerinin iklim değişikliği ve afetler kaynaklı risklere karşı dayanıklılığının artırılması yoluyla kentsel ekonomilerin sürdürülebilir büyümeye katkı sağlaması hedeflenmektedir.

Program döneminde üretken alanlara yönelik yatırımlara dayalı ve verimlilik artışlarıyla desteklenen bir büyüme stratejisiyle yıllık ortalama yüzde 4,5 büyüme oranına ulaşılması ve Türkiye’nin fert başına düşen milli gelirden orta-üst gelir grubundan üst gelir grubuna yükselmesi hedeflenmektedir.

Grafik 8: Büyüme (Yüzde)



GT: Gerçekleşme Tahmini

² Makroekonomi ve kamu maliyesine ilişkin temel göstergeler ve hedefler Ek 1’de yer almaktadır.

Politika ve Tedbirler

1. Sanayi sicil sistemine baęlı sanayi envanteri gncellenerek veriye dayalı sanayi politikaları oluřturulacak, yatırım kararlarının daha saęlıklı alınması ile kaynakların etkin kullanılması saęlanacaktır.
2. Sanayide yapısal dönüşme yönelik sektrel önceliklendirme yaklaşımıyla teknoloji odaklı yatırımlar desteklenecektir.
3. Yeni sanayi bölgeleri ve lojistik hatları afet riskleri gözetilerek oluřturulacak, mevcut demiryolu altyapısı daha etkin kullanılarak, sanayi bölgeleri ve limanlarla (RORO dahil) baęlantıları güçlendirilecektir.
4. Lojistik merkezlerin ve iltisak hatlarının iřletme ve yönetim modellerinin geliştirilmesine yönelik Lojistik Koordinasyon Kurulunun yönlendiricilięinde mevzuat hazırlıkları tamamlanacaktır.
5. Kamu alımlarında şartname aşamasından başlayarak yerlilięi engelleyen teknik kriterler ve finansal yükler gözden geçirilecek, kamu alımlarında yeknesaklık saęlanacak ve öngörülebilirlik artırılacaktır.
6. Devlet yardımlarının etkileri ölçlecek, uygulama süreçleri iyileřtirilecek ve farklı kurumlarca uygulanan yardımların mkerrellikleri giderilerek kalkınma hedefleriyle uyumlu, sade ve etkin bir yapıya kavuřturulması saęlanacaktır.
7. Kalkınma Planı ve Milli Teknoloji Hamlesi hedefleriyle uyumlu olarak yerli üretimin ve teknolojik kabiliyetlerin geliştirilmesi saęlanacak, stratejik ürün ve teknolojiler için ürün bazlı yatırım yol haritaları hazırlanacaktır.
8. Stratejik öneme sahip alanlarda, özel sektör, üniversite ve kamu Ar-Ge merkezlerinin bir araya geldięi büyük ölçekli platform ve aę destekleri ile teknoloji ve ürün geliştirme süreçleri teşvik edilecek, patentli teknolojilerin sanayiye aktarılması desteklenecektir.
9. Ar-Ge teşvikleri, stratejik teknoloji alanlarında ÷lkede birikim oluřumuna katkı saęlayacak şekilde güdümlü hale getirilecektir.
10. Daha fazla girişimcinin ekosisteme dâhil edilmesini teminen Teknoloji Geliřtirme Bölgelerinin altyapıları ve kuluçka merkezleri desteklenerek yaygınlařtırılacak, Ar-Ge, tasarım ve yenilik kapasitesi güçlendirilecektir.
11. Giriřimcilik ekosisteminin desteklenmesi çerçevesinde nitelikli akredite danıřman ve mentor havuzu oluřturularak aktif kullanımı saęlanacak, özellikle öncelikli sektörlerde danıřmanlık merkezleri ve platformlar aracılıęıyla birebir danıřmanlık mekanizmaları geliştirilecektir.
12. Fikri mlkiyet varlıklarının yüksek teknoloji ve katma deęerli üretime katkısının artırılması amacıyla patent, marka ve tasarımlara iliřkin deęerleme, finansmana eriřim ve ticarileřtirme mekanizmaları güçlendirilecektir.
13. Srdrlebilirlik potansiyeli taşıyan, rekabetçi kümelenme teřebbsleri daha etkili ve paydař katılımcılıęını özendirecek şekilde desteklenecektir.
14. Ana sanayi üreticileri ve büyük iřletmelerin tedarik zincirlerine KOBİ'lerin eklenmelerini için eřleřmeleri kolaylařtırılacak ve gerekli kalite, verim, kapasite artıřları ile Ür-Ge faaliyetleri tedarikçi geliştirme süreçleri kapsamında desteklenecektir.
15. Giriřim ekosisteminin ve KOBİ'lerin krediye ulařım şartları kolaylařtırılacak, alternatif finansman kaynaklarının kullanımı geliştirilerek yaygınlařtırılacaktır.
16. Kaynakların verimsizce kullanılmasına neden olan, özellikle faaliyet kârına sahip olmayan firma yapılarının dönüşümüne yönelik kapsamlı çalışma yapılacaktır.
17. Yapay zekâ, otonom sistemler, bulut biliřim ve büyük veri analitięi gibi dijital teknolojilerin yanı sıra yeřil teknolojilerin kullanımı yaygınlařtırılacaktır.
18. Turcorn adayı ve küresel ölçekte rekabet potansiyeli yüksek teknoloji girişimleri desteklenecektir.
19. Teknoloji Odaklı Sanayi Hamlesi Programı kapsamında açılacak yeni çağrılar ile kritik ürün ve teknolojilerin yerli imkânlarla geliştirilmesi ve üretilmesi desteklenecektir.

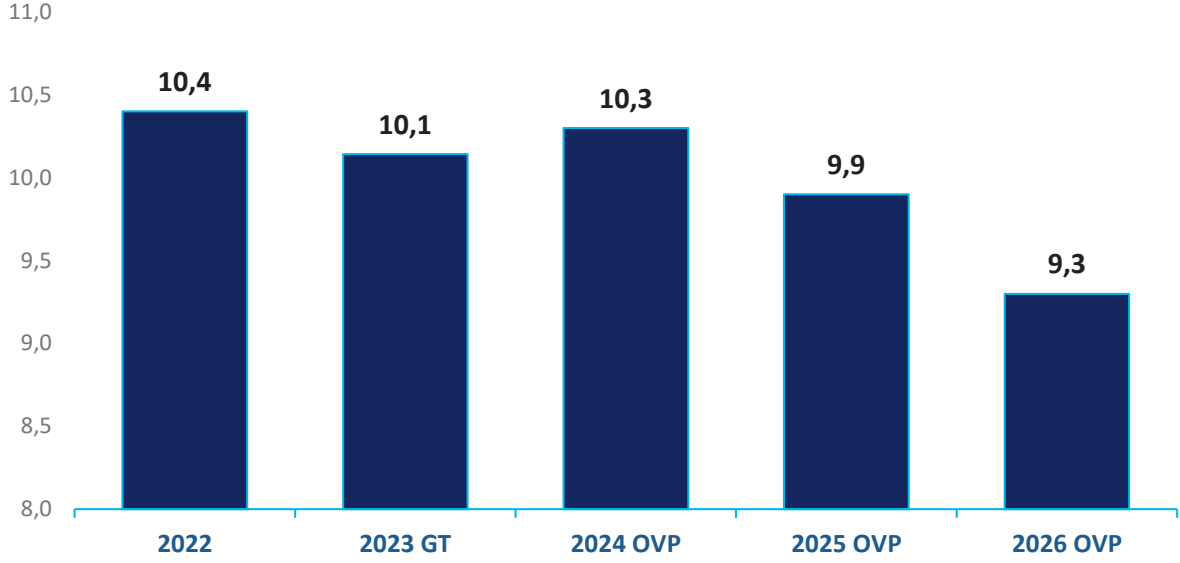
20. Stratejik alanlarda özel sektörden, üniversitelerden ve kamudan tüm paydaşların güçlerini birleştireceği TOGG ve TURKOVAC modeli benzeri ulusal girişimler oluşturulacak ve tasarım, üretim ve ticarileşme faaliyetleri teşvik edilecektir.
21. İlaç ve tıbbi cihaz sektöründe üretim, Ar-Ge ve ihracat altyapısı desteklenecek ve arz güvenliği güçlendirilecektir.
22. Yarı iletken, elektrikli araç, batarya ve bunların değer zincirindeki kritik teknoloji ürünlerine yönelik yatırımlar teşvik edilecek, elektronik, havacılık, savunma ve biyomedikal gibi stratejik sektörlerde ihtiyaç duyulan kritik malzeme ve bileşenlere yönelik çalışmalar desteklenecektir.
23. Yerli ve millî savunma sanayinden elde edilen kazanımların sivil alanlara teknoloji transferini sağlayacak mekanizmalar kurularak, sağlanan katma değer daha da artırılacaktır.
24. Sanayide özellikle Ar-Ge alanında ihtiyaç duyulan doktora derecesine sahip nitelikli insan kaynağı üniversite-sanayi işbirliği ile yetiştirilerek istihdamı teşvik edilmeye devam edilecektir.
25. Tarım arazilerinin korunması, amacı dışında kullanımının önüne geçilmesi ve etkin kullanımı için zorlayıcı ve özendirici düzenlemeler hayata geçirilerek ekilebilir ve sulanabilir alanlar artırılacaktır.
26. Ürün ve tarım parseli bazında asgari ve azami üretim alanları belirlenecek, çiftçi başvurularının, üretim izinlerinin ve ekim kontrolünün çerçevesi ortaya konulacaktır.
27. Gıda fiyatlarında istikrarı ve gıda arz güvenliğini sağlamayı teminen arazinin verim kabiliyeti ile birlikte yağış ve sulama imkânları da gözetilerek stratejik tarım ürünlerinde hedef yeterlilik oranları belirlenecek ve üretim planlaması yapılacaktır.
28. Yaş meyve sebze ürünlerinin arz sürekliliğinin sağlanması amacıyla jeotermal enerji kaynaklarının bulunduğu uygun alanlarda Sera Organize Tarım Bölgesi (OTB) kurulmasına yönelik yatırımlar hızlandırılacak, yeni sera kurulumu ile sera yenileme yatırımları desteklenecektir.
29. Lojistik maliyetlerinin azaltılarak tüketicilerin tarım ürünlerine uygun fiyatla ulaşabilmelerini temin etmek üzere önemli tüketim merkezi olan kentlerin çeperlerinde kent tarımı desteklenerek tarım sektöründe genç nüfusun istihdam edilmesi sağlanacaktır.
30. İnşaat sektörü, afet etkilerinin azaltılması ve sosyal konut ihtiyacının karşılanmasını teminen ülke genelinde dar ve orta gelirliyle yönelik konut, işyeri ve arsa projelerini hayata geçirecek şekilde yönlendirilerek, fiyat istikrarı da gözetilerek sektörün büyümeye seçici ve hedef odaklı katkı vermesi sağlanacaktır.

2. İstihdam

Tarihi yüksek seviyelerde seyreden istihdam ve işgücünün Program döneminde özellikle işgücü piyasasına yönelik yapısal reformların hayata geçirilmesi ve hedeflenen büyüme oranlarına ulaşılmasıyla birlikte artış eğilimlerini sürdürmesi öngörülmektedir.

Program boyunca istihdamın yıllık ortalama 909 bin kişi artması ve işgücüne katılım oranlarındaki öngörülen artışa rağmen işsizlik oranının kademeli olarak gerilemesi ve 2026 yılında yüzde 9,3 seviyesinde gerçekleşmesi tahmin edilmektedir.

Grafik 9: İşsizlik Oranı (Yüzde)



GT: Gerçekleşme Tahmini

Politika ve Tedbirler

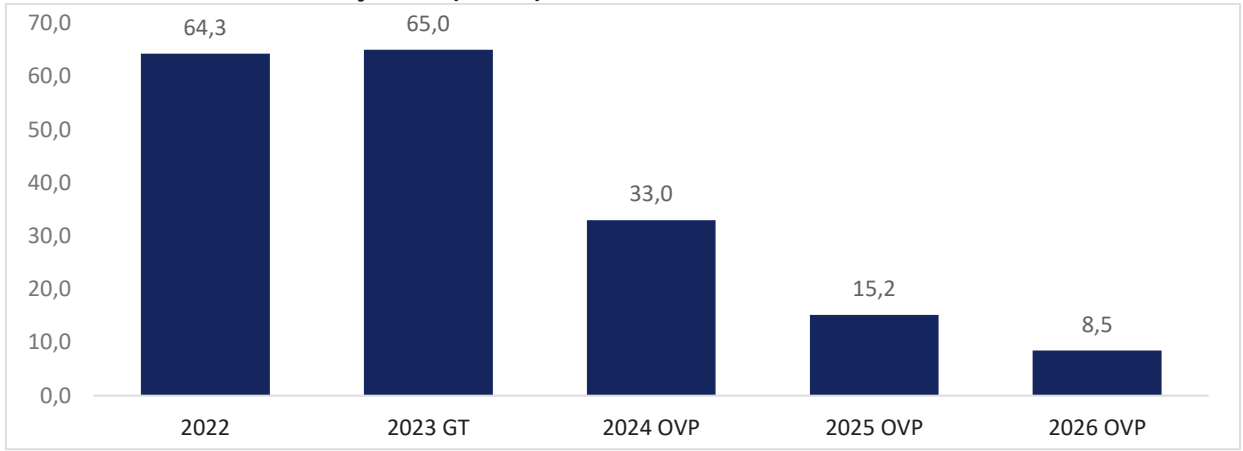
1. Nitelikli ara eleman ihtiyacının sağlanmasına yönelik pilot illerde yapılacak analiz sonuçları dikkate alınarak sanayi ile işbirliği içerisinde mesleki eğitim programları hayata geçirilecektir.
2. Mesleki ve teknik eğitim müfredatı özel sektörle işbirliği içerisinde güncellenecek, staj ve işbaşı eğitimi programlarının yaygınlaştırmasını sağlayacak şekilde yönetim ve finansman konuları da dâhil olmak üzere özel sektör katılımı artırılacaktır.
3. Mesleki ve teknik lise mezunlarının buldukları bölgedeki iş kollarını önceleyecek şekilde işgücü piyasalarının ihtiyaçlarını karşılamak üzere istihdama erken dönemde katılmalarını sağlayacak düzenlemeler hayata geçirilecek, bu anlayışla meslek yükseköğretimlerinin işlevi gözden geçirilecektir.
4. Savunma sanayii, yapay zekâ, siber güvenlik, temiz ve sürdürülebilir enerji ile uzay teknolojileri gibi stratejik alanlarda nitelikli işgücü yetiştirmeye yönelik kamu-üniversite-özel sektör işbirliği programları uygulamaya konulacaktır.
5. Çalışma çağındaki her bireyin üretmek gelir elde edeceği beceriler ile aidiyet hissedeceği meslekleri edinmesine yönelik programlar hayata geçirilecektir.
6. Bireylerin istihdamda kalmalarının temin edilmesi ve sahip oldukları becerilerin günümüz ihtiyaçlarına uyarlanması için hayat boyu öğrenmeye katılım artırılacak, sektörlerle işbirlikleri güçlendirilecektir.
7. İş ve meslek danışmanları aracılığı ile hane bazlı izleme sistemine geçiş sağlanarak istihdam fırsatlarının daha fazla kişiye ulaştırılması sağlanacaktır.
8. Öncelikle gençler olmak üzere her ailede en az bir çalışan olmasını sağlayacak tedbirler alınacaktır.
9. Ne eğitimde ne istihdamda olan gençlerin eğitime ve istihdama katılmalarını teşvik etmek amacıyla mesleki eğitim, yetkinlik ve becerilerini dikkate alan programlar hayata geçirilecektir.
10. Geleceğin mesleklerine yönelik gençlerin kariyer farkındalıklarını artıracak program ve faaliyetler yaygınlaştırılacaktır.
11. Yeşil ve dijital dönüşüm alanlarında meslek standartları ve yeterlilikler hazırlanacak, meslek standartlarında gerekli güncellemeler yapılacak, yeşil ve dijital yetkinlik açığı kapatılacaktır.

12. Aktif işgücü programları, yeşil ve dijital dönüşümün gerektirdiği işlere yönelik işgücü uyumunun sağlanmasında ve yeni istihdam olanaklarının oluşturulmasında etkin bir şekilde uygulanacaktır.
13. Dijital ve yeşil dönüşümle değişen işgücü piyasasına kadınların tam, eşit, güvenceli ve etkin katılımlarının sağlanması ve bu kapsamda ihtiyaç duyulacak yeni beceri ve yeteneklerin kadınlara ve kız çocuklarına kazandırılması için özel programlar geliştirilecek ve kadınların işgücüne katılımlarını artıracak girişimcilik, finansal okuryazarlık, kooperatifçilik gibi alanlarda programlar, kapsamaları genişletilerek yaygınlaştırılacaktır.
14. Adil geçiş sürecinin gerçekleştirilebilmesine yönelik, yeşil dönüşümden etkilenebilecek bölge ve meslek gruplarında istihdam edilenlerin ihtiyaç analizi yapılacaktır.
15. Bakım veren kişilerin işgücüne katılımını teşvik etmek ve toplumsal hayata katılımını artırmak amacıyla erişilebilir gündüz bakım merkezlerinin sayısı artırılacaktır.
16. Uzaktan, kısmi ve geçici süreli çalışma ile platform çalışması gibi yeni nesil esnek çalışma modellerinde yaşanan gelişmeler doğrultusunda iş dünyasının ihtiyaçları ve iş-özel yaşam dengesi gözetilerek mevzuat düzenlemeleri hızlı ve etkili bir biçimde hayata geçirilecektir.
17. İş Kanununda sosyal taraflarla diyalog halinde yapılacak değişiklikler ve bu doğrultuda gerçekleştirilecek ikincil mevzuat çalışmaları ile işgücü piyasalarında güvenceli esneklik sağlanacaktır.
18. Yurtiçinden temininde zorluk yaşanan hallerde işgücü piyasasının farklı vasıflarda ihtiyaçlarını karşılamak üzere göç ve istihdam politikalarının dengeli bir şekilde uyumlaştırılması sağlanacaktır.
19. Geçici ve/veya uluslararası koruma statüsündekilerin, kayıtlı olduğu ilde ikamet başta olmak üzere Türkiye’de bulunma şartlarına riayet etmeleri gözetilerek, işgücü temininde güçlük çekilen alanlar öncelikli olmak üzere kayıtlı bir biçimde çalışmaları tesis edilecektir.
20. Veriye dayalı risk odaklı denetim faaliyetleri yaygınlaştırılarak iş yerlerinde çalışma koşullarının insana yakışır bir biçimde olması sağlanacaktır.
21. Üniversitelerin yönetişimi geliştirilecek, bu kapsamda, yerelde mütevellî heyet veya istişari mahiyette mekanizmalar oluşturularak üniversite-özel sektör-yerel yönetim-STK işbirliği güçlendirilecektir.
22. Yükseköğretim kontenjanları kamu ve özel sektörün orta vadede ihtiyaç duyduğu işgücü miktarı ve nitelikleriyle uyumlu hale getirilecektir.
23. Aile müessesesinin korunması, güçlendirilmesi, evlenecek gençlerin desteklenmesi, gençlerin gelişimine ve girişimlerine katkı sağlanması, eğitim ve istihdam olanaklarının geliştirilmesini desteklemek üzere Aile ve Gençlik Bankası kurulacaktır.

3. Fiyat İstikrarı

Program döneminde fiyat istikrarı önceliklendirilerek para, maliye ve gelirler politikaları eşgüdüm içerisinde uygulanacaktır. Fiyat artışlarına etki eden tüm unsurlarla mücadele edilerek, miktarsal sıkılaşmayı da içeren sıkı para politikası ile seçici kredi uygulamalarının desteğiyle iç talepte dengelenme sağlanırken, üretim, rekabet ve verimlilik artışlarıyla 2024 yılında başlaması öngörülen dezenflasyon sürecinin devamında TÜFE yıllık artış hızının 2026 yılı sonunda yüzde 8,5 ile tek haneye düşürülmesi amaçlanmaktadır. Bu çerçevede, Türk lirasının istikrarlı bir görünüme sahip olması, arz kapasitesinin güçlendirilmesi ve enflasyon ataletine yol açan unsurların giderilmesi hedeflenmektedir.

Grafik 10: Yıl Sonu TÜFE Artış Oranı (Yüzde)



GT: Gerçekleşme Tahmini

Politika ve Tedbirler

1. Fiyat istikrarının kalıcı olarak tesis edilmesi amacıyla enflasyon hedeflemesi uygulamasına devam edilecektir.
2. Enflasyonla mücadelede Merkez Bankası tüm politika araçlarını etkin bir biçimde kullanırken, maliye ve gelirler politikalarının para politikası ile eşgüdümü sağlanacaktır.
3. Dalgalı döviz kuru rejimi sürdürülecek, finansal istikrarın fiyat istikrarını gözeterek şekilde ekonomiyi desteklemesi sağlanacaktır.
4. Ekonomik aktivitenin ivmesi, uygulamaya konulacak politikalarla enflasyonist baskı oluşturmayacak şekilde yönlendirilecektir.
5. Ekonomik dengeleri bozucu ve enflasyonu besleyen tüketim artışlarını önleyecek tedbirler alınacaktır.
6. Fiyat istikrarına yönelik yatırım-istihdam-üretim-ihracata dayalı büyüme politikaları doğrultusunda reel sektöre uygun maliyetlerle hedef odaklı finansman imkânı sağlanacaktır.
7. Mali disiplin gözetilerek, yönetilen/yönlendirilen fiyatlar geçmiş enflasyona endeksleme davranışının azaltılmasına yardımcı olacak şekilde belirlenecektir.
8. Finansal sistemde temel değer saklama aracının Türk lirası cinsinden varlıklar olması ve hanehalkı, firma ve bankacılık kesimlerinin varlık ve yükümlülüklerinde Türk lirası cinsinden kalemlerin ağırlıklarının artırılması desteklenecektir.
9. Kira ve konut fiyatlarındaki gelişmeleri de göz önünde bulundurarak, salgın döneminde daralan konut arzı hızla artırılacak, depremin oluşturduğu konut stokundaki kayıpların telafisine yönelik yeni sosyal konut projeleri geliştirilecek ve dar gelirli vatandaşların konuta erişim imkânı artırılacaktır.
10. Kamunun uygun koşullarda sağladığı konut kredileri ilk kez konut edinimini destekleyecek, dar ve orta gelirli vatandaşlar için belirli standartlarda ve uygun fiyat aralığında olacak şekilde yeni başlayan projelere tesis edilecektir.

4. Ödemeler Dengesi

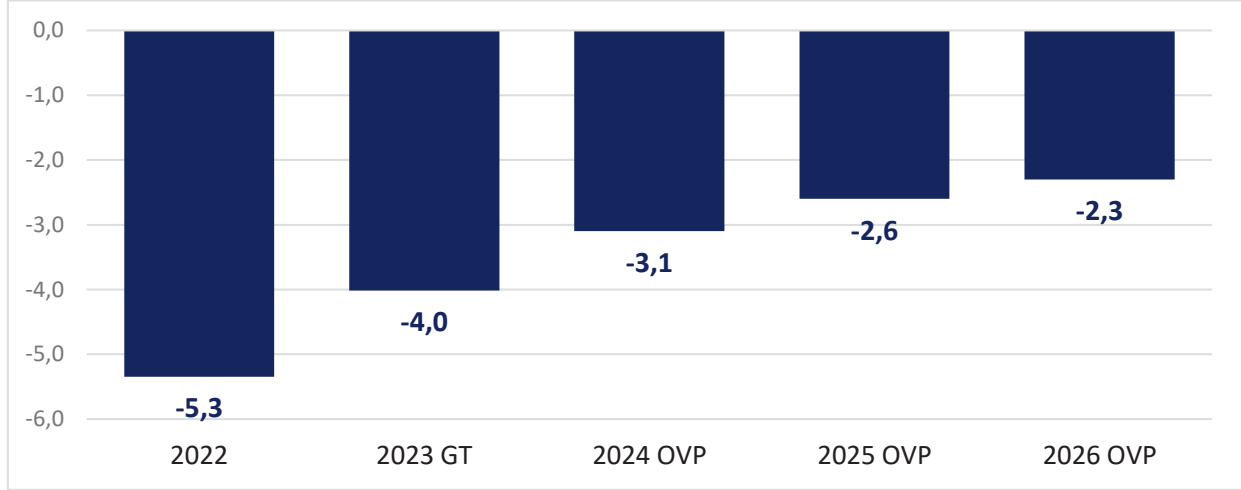
2024 yılında dış talep koşullarında görece iyileşmeyle ihracatta ılımlı bir toparlanma eğiliminin yanı sıra seyahat gelirlerinde artışın devam edeceği öngörülmektedir. Buna ek olarak, emtia fiyatlarının mevcut seviyelerde süreceği ve altın ithalatında son dönemde alınan önlemlerin etkisiyle ivme kaybı yaşanacağı varsayımıyla cari işlemler dengesinde iyileşme beklenmektedir.

Program döneminde, mal ve hizmet ticaretinde küresel gelişmeler yakından takip edilerek, yeşil dönüşüm ve dijitalleşme alanlarında gerekli düzenlemeler hızla hayata geçirilecek ve bu kapsamda dış ticarete Türkiye'nin rekabet gücünün ve küresel değer zincirlerindeki konumunun daha üst seviyelere çıkarılması sağlanacaktır. Böylece, mal ve hizmet ihracatında nicelik ve nitelik bakımından gelişim

sağlanarak dünya ihracatındaki pay artırılacak, cari işlemler dengesinde kademeli ve kalıcı iyileşme kaydedilecektir.

Bu dönemde, küresel ölçekte uzun dönemli ve yeşil dönüşümü önceleyen yatırımlardan daha fazla pay alınarak ekonominin yapısal dönüşümüne katkı sağlayacak bir perspektifle cari işlemler açığının finansman kalitesinin iyileştirilmesi amaçlanmaktadır.

Grafik 11: Cari İşlemler Dengesi/GSYH (Yüzde)



GT: Gerçekleşme Tahmini

Politika ve Tedbirler

1. Gümrük Birliği'nin güncellenmesine yönelik Avrupa Birliği (AB) kurumları ve üye ülkeler nezdinde çalışmalar yürütülecek, AB Gümrük Kodu reformu yakından takip edilerek Gümrük Kanununun uyumu ve AB bilgi sistemlerinin kurulmasına yönelik çalışmalar yapılacaktır.
2. Mal ve hizmet ihracatını etkileyen yönleriyle AB dijital ekonomi düzenlemeleri doğrultusunda, rekabetçiliğin korunması ve artırılması için gerekli mevzuat, destek politikaları ve uluslararası anlaşmalara yönelik hazırlıklar tamamlanacaktır.
3. Dijital ve yeşil dönüşüm kapsamında, ithalata bağımlılığı azaltmaya ve arz güvenliğini temin etmeye yönelik ulusal kritik hammaddeler stratejisi hazırlanacaktır.
4. Öncelikli sektörler başta olmak üzere, katma değeri yüksek, teknoloji dönüşümünü sağlayacak stratejik öneme sahip sektörlerle yönelik yatırımlar desteklenecek, sanayi ve dış ticaret politikası araçları bütüncül bir biçimde uygulanacaktır.
5. Ölçek veya teknoloji yetersizliği nedeniyle yurtiçi üretim kapasitesi oluşturulamayan ürünlerde teknoloji transferine dayalı ortaklıkları da içeren yatırımlar özendirilecektir.
6. Lojistik açıdan uygun bölge ve ülkelerde yurtdışı lojistik dağıtım ağlarının yaygınlaştırılması ve etkin işletilmesine yönelik destek sağlanacaktır.
7. Mevcut ve yeni kurulacak serbest bölgeler ile organize sanayi bölgelerinde yenilenebilir enerji kullanımının yaygınlaştırılması, yeşil ve dögüsel ekonomiye katkının artırılması, yüksek teknoloji alanlarında doğrudan yabancı yatırımların bölgeye çekilmesini sağlayacak düzenlemeler hayata geçirilecektir.
8. Dış ticarete iş süreçlerinin ve ihracat işlemlerinin kolaylaştırılmasını teminen gümrük idareleri ile gümrük kapılarının işlem kapasiteleri artırılacak, fiziki ve teknolojik altyapıları yerli kullanım imkânları gözetilerek ihtiyaçlar doğrultusunda yenilenecektir.
9. İhracatta yurtiçi katma değer ve çıktı ürünün teknolojik seviyesini artırmak üzere Dahilde İşleme Rejiminin öncelikli hedef ürün ve sektör kapsamına ilişkin düzenleme yapılacaktır.

10. Yatırım Taahhütlü Avans Kredisi (YTAK) programı gözden geçirilerek kredi politikası parasal sıkılaştırma sürecini gözetecek şekilde, üretken sektörlerde ihracatı destekleyici ve yüksek katma değerli ürün gruplarına yönelik mevcut yatırım teşvik sistemiyle entegre bir biçimde seçici ve odaklı olarak daha etkin uygulanacaktır.
11. Türk Eximbank'ın iş modeli ve kurumsal altyapısı uluslararası en iyi uygulamalar dikkate alınarak geliştirilecek, Eximbank destekleri yüksek teknoloji ve katma değerli ihracatın finansmanında yeşil ve dijital dönüşümü önceleyerek kullanılacaktır.
12. Karbon fiyatlandırma mekanizmasının sektörler üzerinde yaratacağı ilave maliyetlere yönelik ihracatın finansmanında kullanılan araçların çeşitliliği ve etkinliği artırılacaktır.
13. İhracat destekleri ve ihracat finansman araçları birlikte ele alınarak projelendirilmek suretiyle teşvik mekanizmasının etkinliği artırılacaktır.
14. Türkiye Varlık Fonu ve özel sektör tarafından gübre ve petrokimya başta olmak üzere sanayinin ihtiyaç duyduğu yeni yatırımlar hayata geçirilecektir.
15. Türkiye Varlık Fonu bünyesinde kurulacak teknoloji fonu ile girişim şirketleri desteklenerek stratejik teknolojik yatırımlara yönelik ekosistem geliştirilecektir.
16. Uluslararası markalaşma faaliyetleri ihracat potansiyeli yüksek alanlarda desteklenecektir.
17. Mal ve hizmet ihracatının artırılmasına yönelik tüm kurum ve kuruluşlar tarafından yapılacak uluslararası tanıtım faaliyetleri **Türkiye** "Türkiye-Gücünü Keşfet" logosu kullanılarak etkin bir biçimde yürütülecektir.
18. Turizm, taşımacılık, finansal hizmetler ve danışmanlık, eğitim, sağlık, dizi/film ve animasyon başta olmak üzere kültür endüstrileri, yurtdışı müteahhitlik ve teknik müşavirlik alanlarında verimlilik ve rekabet gücünü esas alan döviz kazandırıcı hizmet ticareti desteklenecektir.
19. Turizmin çeşitlendirilerek 12 aya ve tüm ülkeye yayılması amacıyla alternatif turizm ürünlerinin tanıtım çalışmaları başta dünyada yükselen pazar konumundaki ülkeler ile Amerika ve Uzak Doğu gibi uzak pazarlardaki ülkelerin öncelikle üst gelir grubuna yönelik olarak yürütülecektir.
20. Turizmde hizmet kalitesini artırmak üzere sektörde çalışan personelin nitelikli istihdam imkânlarının yıl geneline yayılması sağlanacak, mesleki ve teknik eğitim ile işbaşı programlarının aktif bir biçimde uygulanmasıyla beceri düzeyi yükseltilecektir.
21. Turizm sektöründe yüksek hizmet kalitesinin devamı, kayıt dışılığın azaltılması ve turizm gelirlerinin artırılmasını teminen günübirlik konut kiralama yoluyla konaklamaların sertifikalandırılması gibi hususlarda gerekli mevzuat düzenlemeleri hayata geçirilecektir.
22. Sağlık turizmi alanında hizmet kapasitesi nitelik ve nicelik olarak geliştirilecek, tanıtım ve pazarlama faaliyetleri artırılacaktır.
23. Spor diplomasisi araçları kullanılarak bölgesel ve çok taraflı spor organizasyonlarıyla hizmet gelirini artırıcı etkinlikler düzenlenecektir.
24. Türkiye'yi önemli bir film yapım merkezi haline getirmek üzere ülke içinde gerçekleştirilecek uluslararası yapımları desteklenecektir.
25. Yurtdışında gerçekleştirilen kalkınma işbirliği proje ve faaliyetleri aracılığıyla mal ve hizmet alımları ile yapım işlerini yüklenen firmaların daha geniş pazarlara yönelmeleri özendirilecektir.
26. Finansal hizmet ihracatı hacmini artırmak üzere, değişen küresel ve bölgesel ihtiyaçlara yönelik İstanbul Finans Merkezi odağında rekabetçi bir finansal ekosistem oluşturulacaktır.
27. Elektronik ticaret alanında dijital altyapının geliştirilmesi, ödeme ve lojistik altyapısının güçlendirilmesi sağlanarak e-ihracat desteklenecek, elektronik ticaret pazarında daha fazla ihracatçı firmanın etkin şekilde faaliyet göstermesi sağlanacaktır.
28. Helal kalite altyapısı alanının gelişimine katkı sağlanmasına ve akredite helal belgelerinin ülkeler arasında karşılıklı tanınması amacıyla uluslararası bir sistem kurularak helal belgeli ürün ve hizmet ticaretinde teknik engellerin giderilmesine yönelik çalışmalar yapılacak, bu kapsamda akreditasyon, eğitim, işbirliği ve tanıtım faaliyetleri artırılacaktır.

29. Enerjide dışa bağımlılığı azaltmak amacıyla petrol ve doğalgaz arama ve üretim faaliyetleri hızlandırılarak sürdürülecektir.
30. Dijital pazarlarda ortaya çıkan aksaklıklar ve adil olmayan uygulamalarla mücadele edilecek, bu alandaki düzenlemelerin Avrupa Birliği düzenlemeleriyle uyumlu hale getirilmesi sağlanacaktır.
31. Doğalgaz depolama tesislerinin depolama ve geri üretim kapasiteleri artırılacaktır.
32. Sakarya Gazını girdi olarak kullanarak üre üretecek bir tesis kurularak yerli doğalgazın katma değeri artırılacaktır.
33. Yurtdışında millî petrol şirketimizin enerji alanında farklı ortaklıklarla faaliyette olduğu üretim sahaları ile potansiyel arz eden sahalar değerlendirilecektir.
34. Yenilebilir enerji kaynaklarından elektrik üretimi artırılacak, nükleer güç santrali elektrik enerjisi üretim portföyüne dâhil edilecektir.
35. Nükleer teknoloji alanında yerli ve yenilikçi uygulamalar geliştirilmesi amacıyla Ar-Ge çalışmaları desteklenecek, ilave nükleer güç santrali kapasitesi oluşturmak için küçük modüler reaktör teknolojilerine yönelik girişimler hızlandırılacaktır.
36. Potansiyeli yüksek jeotermal kaynakların aranmasına yönelik sondaj çalışmaları sürdürülerek yeni kaynaklar ekonomiye kazandırılacaktır.
37. Tüm tabii kaynak yönetim sistemlerinin birbiriyle uyumlu bir kurumsal yapılanmaya kavuşturulmasını teminen bu faaliyetlerin tek elden yönetilmesine yönelik gerekli düzenlemeler yapılacaktır.
38. Maden kaynaklarının uluslararası standartlarda aranarak ekonomiye kazandırılması, arama ve üretimde sürdürülebilir madencilik politikalarının yaygınlaştırılması sağlanacaktır.
39. Sorumlu madencilik ilkeleri çerçevesinde belirlenen stratejik ve kritik minerallerin arama, üretim ve zenginleştirme çalışmaları artırılacaktır.
40. Maden arama faaliyetleri mevzuatta kamu yararına faaliyet olarak tanımlanacak ve madenlerin işletilmesinin türlerine, niteliklerine ve sürdürülebilirlik ilkelerine göre detaylı olarak ele alındığı yatırım güvencesini artıracak yeni bir temel düzenleme hazırlanacaktır.
41. Yerli kömür ve temiz kömür teknolojilerinin geliştirilmesi ile ekonomik değeri yüksek ürünlerin elde edilmesine yönelik Ar-Ge faaliyetleri sürdürülecektir.
42. Metro, tramvay ve hızlı tren üretimi dâhil olmak üzere tüm raylı sistem araçlarının millî imkânlarla tasarımı ve yerli üretimi artırılacaktır.
43. Arz şoklarının görülebildiği tarımın her bir alt sektöründe ürün bazında arz risklerini ortaya koyarak yerli üretim ve ekonomik dış alım tedarikine yönelik Üretim-İhracat-İthalat Konsolidasyon Programı hazırlanarak uygulamaya konulacaktır.
44. Türkiye'nin uluslararası görünürlüğünün artırılması ve imajının güçlendirilmesi için kamu, kültür ve dijital diplomasi faaliyetleri yoğunlaştırılacak, ayrıca ticaret diplomasisi araçları ile bölgesel ve çok taraflı işbirliği platformları etkin şekilde kullanılacaktır.
45. Stratejik ekonomik ve ticari ilişkilerin geliştirilmesi, enerji ve gıda arz güvenliğinin temini, bölgesel bağlantısallığın artırılması ve uzak kıtalarla bağların kuvvetlendirilmesine yönelik politikalar, ulusal öncelikler doğrultusunda etkin ve bütüncül bir biçimde sürdürülecektir.
46. Öncelikli sektörlerle yönelik ticari ve ekonomik ilişkiler, Türkiye'nin bir enerji ve lojistik merkezi haline getirilmesi hedefi kapsamında derinleştirilip çeşitlendirilecektir.
47. Afrika ve Latin Amerika'ya yönelik ortaklık ve açılım politikaları ile Yeniden Asya Girişimi karşılıklı yarar ve öncelikler temelinde ve somut hedefler doğrultusunda sürdürülecektir.
48. Mal ve hizmet ihracatında pazar çeşitliliği sağlamak üzere "Uzak Ülkeler Stratejisi" kapsamında belirlenen ülkelere özgü eylemler proaktif bir şekilde yürütülecektir.
49. Dış ticaretin geliştirilmesinde "dost ülkelerden tedarik" ve "yakın ülkelerden tedarik" gibi yaklaşımlar izlenerek, ortak değer, amaç ve çıkarları olan ülkeler ile ekonomik ve ticari ilişkiler derinleştirilecektir.

50. Yurtdışında yaşayan Türk vatandaşlarını, iş dünyasını ve finansman unsurlarını temel alan bütüncül bir yaklaşım çerçevesinde, başta komşu ve yakın coğrafya olmak üzere, bölgesel ve ikili işbirlikleri geliştirilecek, bölgesel ve çok taraflı işbirliği platformlarından en etkin şekilde istifade edilerek ticari ilişkilerin yoğunlaştırılmasına yönelik çalışmalar etkili biçimde sürdürülecektir.
51. Tercihli pazara giriş imkânlarının geliştirilmesini teminen, yeni serbest ticaret anlaşmaları müzakere edilecek ve yürürlükteki serbest ticaret anlaşmalarının kapsamının genişletilmesine yönelik çalışmalar yürütülecektir.
52. Karma Ekonomik Komisyon (KEK) ve Ortak Ekonomik ve Ticaret Komisyonları (JETCO) çerçevesindeki ekonomik ve ticari ilişkiler güçlendirilecektir.
53. Dünya Ticaret Örgütü, Dünya Gümrük Örgütü, İslam İşbirliği Teşkilatı Ekonomik ve Ticari İşbirliği Daimi Komitesi (İSEDAK) ve Türk Devletleri Teşkilatı başta olmak üzere, bölgesel ve uluslararası örgütlerdeki çalışmalara aktif katkı verilecek, ulusal ticari ve ekonomik menfaatler üzerinde sonuçları olabilecek tüm gelişme ve girişimlerde etkinlik artırılacaktır.

5. Finansal İstikrar

Sürdürülebilirlik ve dijital dönüşümle uyumlu olarak finansal sistemde tasarrufların artırılması, kaynak dağılımında etkinliğin sağlanması, sermaye piyasaları geliştirilerek finansmana erişimin kolaylaştırılması ve finansal okuryazarlığın yaygınlaştırılması suretiyle finansal istikrarın desteklenmesi amaçlanmaktadır.

Program döneminde piyasa ekonomisi ilkeleri gözetilerek mali sistemi oluşturan unsurların güçlendirilmesi, kırılganlıkların azaltılması ve finans piyasasının, Programın makroekonomik çerçevesini desteklemesi hedeflenmektedir.

Başta yatırım kredileriyle olmak üzere finans sektörünün yüksek katma değerli ve ihracata katkı sunan sektörleri desteklemesi ve tasarruflara aracılık faaliyetini etkin ve verimli bir şekilde yürütmesi için gerekli politika adımları atılarak düzenlemelerde sadeleştirme yoluyla finansal istikrar desteklenecektir.

Politika ve Tedbirler

1. Kaynakların daha etkin kullanılmasını sağlamak ve makro-finance istikrarı güçlendirmek üzere tüm para politikası araçları etkin bir biçimde uygulanacaktır.
2. Finance kuruluşlara yönelik getirilen makroihtiyati tedbirler sadeleştirilecektir.
3. Para politikasının etkinliği ve finance istikrar açısından rezerv kaynaklarının çeşitlendirilmesine ve artırılmasına devam edilecektir.
4. Türk lirası cinsi yatırım araçlarının cazibesi ve çeşitliliği artırılacaktır.
5. Kredi kartı kullanımı parasal istikrarı etkilemeyecek ve tüketim talebini dengeleyecek şekilde uluslararası standartlarda yeniden düzenlenecektir.
6. Makroihtiyati önlemlerde sadeleşmenin sağlanması ve rezervlerin güçlendirilmesine paralel şekilde Türk lirası mevduata geçişlerin hızlanmasıyla birlikte, KKM'nin mevduatlar içindeki ağırlığı azalacaktır.
7. Yurt Dışında Yerleşik Vatandaşlar Mevduat ve Katılım Sistemi (YUVAM) hesabının geliştirilmesi, yaygınlaştırılması ve etkinliğinin artırılması sağlanacaktır.
8. Yastık altındaki altınların ekonomiye kazandırılması için geliştirilen Fiziki Altın Tasarruf Sistemi (FATSİ) uygulaması yaygınlaştırılacaktır.
9. Bankacılık sektörünün sermaye yeterliliğine ilişkin Basel III Final düzenlemelerine uyum sağlanacaktır.
10. Finance sektör ve araçlar arasında düzenleme arbitrajı oluşmasının önüne geçilecektir.

11. Kalkınma ve yatırım bankacılığı, stratejik ürün ve öncelikli sektörler odaklanılarak yatırım projelerinin finansmanında daha etkin hale getirilecek şekilde geliştirilecektir.
12. Banka dışı kredi kuruluşlarının finansal sektör içindeki payı artırılacaktır.
13. Finansal okuryazarlık faaliyetleri daha da yaygınlaştırılacaktır.
14. Sermaye piyasalarında finansal ürün ve hizmet çeşitliliği geliştirilecek ve küçük yatırımcı hakları gözetilerek yatırımcı tabanı genişletilecektir.
15. Sermaye piyasalarının sunduğu imkânlardan şirketlerin yaşam döngülerinin her aşamasında daha fazla yararlanması temin edilecek ve halka arzların artırılması için gerekli adımlar atılacaktır.
16. Katılım finansın kurumsal dönüşümü gerçekleştirilecek, sektörü destekleyici mekanizmalar tesis edilecektir.
17. Katılım sigortacılığı mevzuat altyapısı ve ekosistemi geliştirilecek, katılım finans esaslarına uyumlu sigortacılık tekniklerinin daha etkin ve şeffaf şekilde uygulanmasına yönelik düzenlemeler hayata geçirilecektir.
18. Dijital Türk lirasının kullanıma sunulmasıyla yaygınlaştırılmasına yönelik çalışmalar yürütülecektir.
19. Çevresel, Sosyal ve Yönetişimsel (ÇSY) kriterlere yönelik farkındalık artırılarak yeşil finans alanında yeni ürün ve hizmetler geliştirilecektir.
20. Bireysel Emeklilik Sistemi (BES) fon türleri katılımcıların birikimleri için daha fazla katma değer üretecek şekilde yeniden tasarlanacak, devlet katkısı getirilerinin artırılmasını, kesintilerin sadeleştirilmesini sağlayacak düzenlemeler yapılacak ve bu kapsamda, BES'in cazibesi artırılarak sistemdeki fon tutarı ve katılımcı sayısında artış sağlanacaktır.
21. Otomatik Katılım Sisteminin (OKS) işverenlerin de katkısı ile ikinci basamak emeklilik sistemine dönüşeceği tamamlayıcı emeklilik sistemi kurulacaktır.
22. "Tamamlayıcı Uzun Süreli Bakım Sigortası" ihdas edilecektir.
23. İstanbul Finans Merkezinin uluslararası finans sistemine entegrasyonu güçlendirilerek finansal piyasaların derinleşmesine katkıda bulunulacaktır.
24. İstanbul Finans Merkezi kapsamında yenilikçi, kapsayıcı ve dinamik bir katılım finans ekosisteminin oluşturulmasına yönelik katılım esaslı faaliyet gösteren fintekler desteklenecektir.

6. Kamu Maliyesi

Program döneminde, başta deprem kaynaklı harcamalar olmak üzere gerekli ihtiyaçlar süratle karşılanırken mali disiplinin ekonomide güven ve istikrarı artıran bir çıpa olarak korunması ve güçlendirilmesi için tüm adımlar kararlılıkla atılacaktır. Para, maliye ve gelirler politikaları arasındaki eşgüdüm güçlendirilecektir.

Gelirler artırılarak ve kaynak tahsisi etkinleştirilerek sürdürülebilirliği güçlendirilen kamu maliyesi, makroekonomik istikrarın sağlanmasında ve kalkınmada stratejik bir araç olarak kullanılacaktır. Gelir ve harcama politikaları, yeşil ve dijital dönüşümü desteklemek için gerekli kaynak dağıtımını sağlayacak şekilde uygulamaya konulacaktır.

Borçlanma politikası iç ve dış piyasa koşulları ve maliyet unsurları göz önüne alınarak belirlenen makul risk düzeyi çerçevesinde, finansman ihtiyacının orta ve uzun vadede mümkün olan en uygun maliyetle karşılanması ve borç stoku yapısının güçlendirilmesi ilkeleri kapsamında stratejik ölçütlere dayalı olarak yürütülecek, kamu borçlanmalarında kaynak ve pazar çeşitliliğini artırmaya yönelik çalışmalar yapılmaya devam edilecektir.

Kamu kesimi genel dengesinin 2024 yılında GSYH'nın yüzde 5,9'u oranında açık vermesi ve söz konusu açığın Program dönemi sonu itibarıyla yüzde 2,6 seviyesine gerilemesi öngörülmektedir.

2024 yılı sonunda GSYH'ya oran olarak yüzde 3,6 olan program tanımlı kamu kesimi açığının dönem sonunda yüzde 0,3 fazlaya dönmesi beklenmektedir.

2024 yılı sonunda GSYH'ya oran olarak yüzde 6,0 olması öngörülen genel devlet açığının Program dönemi sonunda yüzde 2,5 seviyesinde gerçekleşeceği tahmin edilmektedir.

GSYH'ya oran olarak 2024 yılında yüzde 31,2 olması öngörülen genel devlet toplam gelirlerinin program dönemi sonunda aynı seviyede gerçekleşmesi, genel devlet toplam harcamalarının ise aynı dönemde yüzde 37,2 seviyesinden yüzde 33,7'ye gerilemesi beklenmektedir.

Merkezi yönetim bütçe açığının GSYH'ya oran olarak 2024 yılında yüzde 6,4, Program dönemi sonunda yüzde 2,9 olarak gerçekleşeceği, faiz dışı dengenin 2024 yılında yüzde 3,4 açık vereceği, Program dönemi sonunda ise yüzde 0,7 fazlaya döneceği öngörülmektedir.

2024 yılında, GSYH'ya oran olarak 1,6 puan artışla yüzde 24,5'e yükselmesi beklenen toplam vergi yükünün Program dönemi sonunda ise yüzde 24,4 olması öngörülmektedir.

GSYH'ya oranla, 2024 yılında yüzde 35,2 olarak gerçekleşmesi beklenen AB tanımlı genel yönetim borç stokunun Program dönemi sonunda yüzde 33,2'ye düşürülmesi hedeflenmektedir.

Merkezi yönetim bütçe giderlerinin GSYH'ya oranının 2024 yılında yüzde 26,9, merkezi yönetim bütçesi faiz hariç bütçe giderlerinin GSYH'ya oranının ise yüzde 23,9 olarak gerçekleşmesi beklenmektedir.

Merkezi yönetim bütçe gelirleri ise, makroekonomik tahminler ile gelir politikalarının bütçe gelirlerine etkileri, ulusal ve uluslararası piyasalardaki gelişmeler ve gelirlerin geçmiş yıllarda gösterdiği eğilimler dikkate alınarak belirlenmiştir.

Merkezi yönetim bütçe gelirlerinin GSYH'ya oranının 2024 yılında yüzde 20,5, genel bütçe vergi gelirlerinin GSYH'ya oranının ise yüzde 18,0 olarak gerçekleşmesi beklenmektedir.

Politika ve Tedbirler

1. Program döneminde, kamu harcamalarında tasarrufu sağlayacak yapısal değişiklikler hayata geçirilecek, deprem ve afet riski harcamaları hariç kamu açığı düşürülecek ve bütçe disiplini çerçevesinde maliye politikasının sürdürülebilirliği güçlendirilecektir.
2. 2023 yılı Şubat ayında meydana gelen asrın en büyük afetlerinden biri olan Kahramanmaraş ve Hatay merkezli depremlerde hasar gören bölgelerin iyileştirilmesi ve yeniden yapılandırılmasıyla depremin etkilerinin ortadan kaldırılması için gerekli önlemler alınmaya devam edilecektir.
3. Kamu harcama politikasının, belirlenen politika öncelikleri ve kamu idarelerine tahsis edilen ödenek tavanları doğrultusunda çok yıllık bütçeleme yaklaşımı içerisinde yürütülmesi esas olacaktır.
4. Harcama gözden geçirmeleri sistematik hale getirilerek verimsiz harcama alanları tasfiye edilecek ve yeni harcama alanları sınırlandırılacaktır.
5. Kamu hizmetleri, bütçe imkânları içinde kalınarak azami tasarruf anlayışı içinde yerine getirilecektir.
6. Kamu yatırım programında rasyonelleştirme çalışmaları yapılmak suretiyle kısa sürede tamamlanarak ekonomik ve sosyal fayda üretecek yatırımlar önceliklendirilecektir.
7. Hazine nakit rezervinin güçlendirilmesi ve daha etkin kullanımı için Tek Hazine Kurumlar Hesabının kapsamı daha da genişletilecektir.
8. Kamu ihale mevzuatı uluslararası norm ve standartlara uyumlu olacak şekilde dijitalleşmeyi, yenilikçiliği ve sürdürülebilirliği destekleyen ve önceleyen satın alma yaklaşımıyla güncellenecek, sektörel kamu alımları düzenlemesi hayata geçirilecektir.
9. Kamu alımlarına yönelik harcamaların rasyonelleştirilmesi anlayışıyla tasarruf odaklı merkezi kamu alım politikaları, kapsamı genişletilerek sürdürülecektir.

10. Kamu taşıtlarının kullanımı ihtiyaç analizleri çerçevesinde sistematik olarak gözden geçirilecek, taşıt ihtiyaçları öncelikle geçici tahsisle ya da ihtiyaç fazlası taşıtların devri suretiyle karşılanacak ve yeni taşıt edinimlerinde ekonomiklik gözetilerek yerli üretim ile çevreci araçlara öncelik verilecektir.
11. Kamu mali yönetiminde sürdürülebilir ve sağlıklı gelir kaynaklarının artırılması için vergi tabanının genişletilmesi ve vergilemede gönüllü uyumun artırılmasına yönelik çalışmalar sürdürülecektir.
12. Vergi politikalarında büyüme ve sosyal adalet ilkeleri ekseninde yatırımı, istihdamı, üretimi, ihracatı ve rekabet ortamını destekleyen gelir politikalarının önceliklendirilmesine devam edilecektir.
13. Vergi harcamaları gözden geçirilecek, etkin olmayan istisna, muafiyet ve indirimler kaldırılacaktır.
14. Kamu gelirlerine yönelik tahsilat performansı artırılacak, vergi cezaları caydırıcılığı güçlendirecek şekilde gözden geçirilecektir.
15. Gelir, kurumlar, katma değer vergileri kanunları ile vergi usul kanununun, vergilemede adalet, eşitlik, öngörülebilirlik ve şeffaflık ilkeleri temelinde, vergi tabanının genişletilmesine ve gönüllü uyumun artırılmasına destek veren, sade ve kolay uygulanabilir bir yapı oluşturulmak amacıyla güncellenmesi yönünde düzenlemeler hayata geçirilecek, orta vadede doğrudan vergilerin payı artırılacaktır.
16. Vergi idaresinin fiziki, beşeri ve teknolojik altyapısı geliştirilecektir.
17. Karbon vergisi niteliği taşıyan vergiler gözden geçirilecek ve tamamlayıcı karbon vergisi dahil karbon fiyatlandırma araçlarının kalkınma ve yatırım ortamı üzerinde yol açacağı ekonomik ve sosyal etkiler analiz edilecektir.
18. Vergi istatistikleri ve bu alandaki raporların daha kapsamlı bir şekilde yayımlanması sağlanacaktır.
19. Yurtiçi tasarrufların artırılması için alternatif araçlar geliştirme ve sermayenin tabana yayılmasını destekleme perspektifiyle çalışmalara hız verilecektir.
20. Kayıt dışılıkla mücadele, teknolojik imkânlardan daha çok faydalanılarak tüm tarafların etkin katılımıyla yürütülecektir.
21. Dijital faaliyetlerdeki kayıt dışılığı kavrayacak ve yatırım ortamının cazibesini artıracak vergi uygulamaları geliştirilecektir.
22. Dijital olarak alınıp satılabilen ve transfer edilebilen, dijital bir değeri temsil eden sanal varlıklar kullanılarak yapılan işlemlere yönelik mevzuat çalışmaları sürdürülecektir.
23. Enerji tüketiminde verimliliğin artırılması, iklim değişikliği ve çevre kirliliği ile mücadele edilmesine yönelik vergi uygulamalarına devam edilecektir.
24. Avrupa Birliği'ne katılım sürecinde müktesebata ve üyesi olduğumuz diğer uluslararası kuruluşlarca vergisel alanda belirlenen standartlara uyum çalışmalarına devam edilecektir.
25. Mükelleflere sunulan hizmetlerin ve uygulamaların etkinliği artırılacak, son teknolojik gelişmeleri kapsayan yeni nesil iletişim kanalları kullanılarak mükelleflere 7/24 gerçek zamanlı hizmet sunulması sağlanacaktır.
26. KİT'lerin faaliyetlerini makroekonomik, sektörel, sosyal politikalarla uyum içerisinde ve kamu maliyesinde sürdürülebilirliği destekleyen bir anlayışla etkin ve verimli bir şekilde sürdürmesi sağlanacak, KİT yönetim reformuna yönelik düzenlemeler hayata geçirilecektir.
27. Sosyal güvenlik sisteminde kişilerin daha çok istihdamda kalmasını teşvik eden, hakkaniyeti ve aktüeryal dengeyi önceleyen düzenlemeler hayata geçirilerek sistemin mali sürdürülebilirliği güçlendirilecektir.
28. Sosyal güvenlik sisteminde fiili ve yasal kapsamın artırılması doğrultusunda kadın, gençler, engelliler başta olmak üzere çalışma hayatına kalıcı katılımı sağlamayı teminen esnek çalışma biçimleri yaygınlaştırılacak, sosyal güvenlik mevzuatı ve uygulamaları değişen işgücü piyasası koşullarına ve yeni nesil esnek çalışma şekillerine daha uyumlu hale getirilecektir.

29. Prim borçlarının takip ve tahsilat süreçleri etkinleştirilecektir.
30. Kayıt dışı istihdam ve kayıt dışı ücretle mücadelede veri analizine dayalı risk odaklı denetim faaliyetleri artırılarak prim tabanı genişletilecektir.
31. Akılcı ilaç kullanımı teşvik edilerek, ilaç ve tedavi harcamalarını rasyonelleştirecek tedbirler alınacaktır.
32. Devlet Malzeme Ofisi ile birlikte Sağlık Market Uygulamasının kapsamı genişletilerek ilaç ve medikal malzeme tedarik zinciri daha da güçlendirilecektir.
33. Sağlık ürün ve hizmetlerinde talep kontrolünün ve hizmet basamaklarının uygun kullanımının sağlanması amacıyla teşvik edici mekanizmalar geliştirilecektir.
34. Sağlık hizmetlerinin geri ödemesinde risk analizini ve hizmet sunucularının davranışlarını dikkate alan denetim modelleri geliştirilecektir.
35. Sosyal Güvenlik Kurumunun bilişim sistemleri güçlendirilecek, kurumlar arası veri paylaşımı artırılacak, hizmet sunumu ve geri ödeme işlemleriyle ilgili bilgi sistemleri güçlendirilecektir.
36. Sağlık hizmetlerinin finansmanında değer bazlı geri ödeme yöntemlerinin kullanılması sağlanacak, ödenen ilaç ve tedavilere yönelik düzenli aralıklarla geriye dönük analizler yapılarak ödeme listelerinin etkinliği artırılacaktır.
37. İstihdam teşviklerinden etkin olmayanlar sonlandırılacak, kadın, genç ve engellilere yönelik teşviklerin ağırlığı artırılarak teşvik sisteminin sade ve etkin bir yapıya kavuşturulması sağlanacaktır.
38. Kamu kesimi genel dengesinde yer alan fon ve döner sermayelerin harcama ilkeleri belirlenecek, bütçenin birlik ilkesinin uygulamasının güçlendirilmesine yönelik özel gelir, fon ve benzeri uygulamalar gözden geçirilecektir.
39. Sosyal yardım sistemi gözden geçirilecek, işgücüne katılıma mani olmayacak şekilde bütünleşik bir yapıda, aile odaklı ve fert başına asgari bir geliri garanti edecek şekilde yeniden kurgulanarak Sosyal Yardımlaşma ve Dayanışmayı Teşvik Fonu kaynaklarının daha etkin kullanımı sağlanacaktır.
40. KÖİ projeleri, makroekonomik politikalar, kamu yükümlülükleri ve bütçe dengeleri dikkate alınarak ve dengeli bir risk paylaşımı ile maliyet etkinliği gözetilerek planlanacak ve yürütülecektir.

7. Afet Yönetimi

Afet yönetiminin afet öncesi, afet anı ve afet sonrası olmak üzere tüm aşamalarının hızlı, etkin ve bütüncül olarak yürütülmesi temel amaçtır. Afet yönetiminin tüm süreçlerinde ilgili idari, hukuki, fiziki, teknik ve mali çerçevenin güçlendirilerek yerleşim yerlerinin afetlere karşı dayanıklılığının artırılması, afet risk ve zararlarının azaltılarak can ve mal kayıplarının asgari düzeye indirilmesi ile toplumun ve tüm kurum ve kuruluşların afet farkındalığının artırılması, olası afetlere hazırlıklı olunması hedeflenmektedir.

Kahramanmaraş ve Hatay merkezli depremlerin yaraları ivedilikle sarılacak, bölgede ekonomik ve sosyal hayatın yeniden canlandırılmasına yönelik iyileştirme faaliyetleri yürütülecek, hak sahibi vatandaşların en kısa sürede kalıcı konutlara ve işyerlerine kavuşabilmelerini sağlamak için yerinde dönüşüm uygulamaları da dahil olmak üzere maliyet etkin programlar yürütülecektir.

Program döneminde, alt ve üst yapının yerli ve yeşil teknolojilerle daha iyi standartlarda ve afetlere daha dirençli bir şekilde oluşturulması sağlanacak, bölgesel kalkınma stratejileriyle uyumlu bir biçimde yerleşim ve sanayi alanları geliştirilecektir.

Nüfusunun büyük çoğunluğu deprem kuşağında bulunan ülkemizde tüm afet türlerine karşı dayanıklılığın artırılması ve olası yeni ve çoklu afetlere hazırlıklı olunması amacıyla afet riski altındaki alanlar risk ve tehlike durumlarına göre önceliklendirilecek, yerel yönetimlerle işbirliği halinde kentsel dönüşüm projeleri gerçekleştirilerek afetlere dirençli, sağlıklı, yaşanabilir ve sürdürülebilir yaşam alanları oluşturulacaktır.

Politika ve Tedbirler

1. Kahramanmaraş ve Hatay depremlerinden etkilenen illerde sosyo-ekonomik hayatın tümüyle normale döndürülmesi ve deprem hasarlarının telafi edilmesine yönelik projelere öncelik verilecektir.
2. Kurumlar arasında sağlanacak etkin bir koordinasyon mekanizmasıyla deprem hasarlarının telafisine yönelik çalışmalar önceliklendirilecek ve planlı bir şekilde yürütülecektir.
3. Afet konut üretiminde hak sahipliği süreçleri iyileştirilecek, maliyet etkin afet konut üretimi sağlanacak ve geri ödeme sistemleri gözden geçirilecektir.
4. Yeniden yapılanma çalışmaları kapsamında deprem bölgesindeki altyapıların afetlere karşı dayanıklılığı artırılacak, bölgenin sağlıklı ve dirençli dokusunun oluşmasına katkı sağlanırken aynı zamanda yeniden imar çalışmaları çerçevesinde yeşil dönüşümü teşvik edecek ve enerji verimliliğini artıracak yatırımlar desteklenecektir.
5. Deprem bölgesindeki üretim, turizm ve ticaret faaliyetlerinin afet öncesi canlılığına kavuşturulmasına yönelik ayrılan finansman kaynakları çeşitlendirilecek, bölgenin rekabet edebilirliği yeniden sağlanacaktır.
6. Bölgeler arası gelişmişlik farklarının azaltılmasına yönelik yatırım teşvik politikaları etkin bir şekilde uygulanacak, deprem bölgesine yönelik oluşturulan yatırım teşvik paketi aracılığıyla bölgede yatırım, üretim ve istihdamın hızla toparlanması ve sürdürülebilirliğinin sağlanması için destek uygulamalarının geliştirilmesine devam edilecektir.
7. Afet riski taşıyan bölgelerde kapsayıcı, sağlıklı, güvenli ve dirençli yaşam alanları altyapı ve üstyapı tesisleriyle bir bütün olarak planlanarak sürdürülebilir bir çevrede ve sosyal konut standartlarına uygun şekilde inşa edilecektir.
8. Kentsel dönüşüm faaliyetlerinin hızlandırılması, riskli konut sorununun çözümü ve şehirlerin afetlere dayanıklı ve daha sağlıklı hale getirilmesini desteklemek amacıyla rezerv alan ilan edilen Hazine taşınmazlarının uygulayıcı kuruluşlara devri sağlanacaktır.
9. Mekânsal planların yapımında ve uygulanmasında çoklu afet tehlikelerine karşı dirençliliğin sağlanmasına yönelik kriter ve önlemlere ilişkin mevzuatta düzenleme yapılacaktır.
10. Marmara Bölgesi başta olmak üzere afet riski yüksek bölgelerdeki yoğunluğun azaltılması amacıyla bölge dışında yeni endüstriyel gelişim alanları ve lojistik hatları oluşturulacaktır.
11. Sosyal konut üretiminde afet riski yüksek olan bölgelere öncelik verilecektir.
12. Tüm illerde mikro ölçekte afet risk analizleri yapılarak afete duyarlı yerleşim yeri tercihlerine yönelik farkındalık artırılacaktır.
13. Eğitim ve sağlık başta olmak üzere kamu hizmetlerinin sunulduğu yapıların afet ve olağanüstü durumlara karşı hazırlık durumu güçlendirilecektir.
14. Olası yeni afetlere karşı direnci artıracak gerekli kurumsal ve yasal düzenlemeler yapılarak kentsel dönüşüm çalışmaları hızlandırılacak, afetlere karşı dayanıksız yapı stokunun yeniden inşa sürecinde hukuki dayanağı güçlendirilmiş düzenlemeler hayata geçirilecektir.
15. Deprem, sel, heyelan, orman yangınları dahil afet risk yönetimine hizmet eden yerli yeni teknolojilerin geliştirilmesine yönelik çalışmalar yürütülecektir.
16. Erken uyarı amaçlı veri analizini, afetlerin izlenmesini, komuta ve sevkiyatı sağlamak üzere yeni teknolojik imkânlardan faydalanılacaktır.
17. Afet ve acil durumlara müdahaleye yönelik teknik ve beşeri kapasite geliştirilecek, kesintisiz güvenli haberleşme sistemi altyapısının kurulumu tamamlanacaktır.
18. Afet ve acil durumlarda kullanılacak toplanma ve barınma alanlarının standartları geliştirilecek ve sayıları artırılacaktır.
19. Afet sonrası ihtiyaç duyulan malzeme ve ekipmanların tedariki yapılarak lojistik depolarda uzun süreli depolanabilmesi sağlanacaktır.
20. Savunma sanayiinde geliştirilen teknoloji ve ürünlerin tarım, lojistik, hasar tespit, afet müdahale süreçleri gibi toplumsal fayda sağlayacak sivil alanlarda kullanımı yaygınlaştırılacaktır.

21. Taşkınların etkilerinin asgari seviyeye indirilebilmesi, dere yataklarına yapılan müdahalelerin önlenmesi ve taşkın riskinin yapılacak tüm çalışmalarda dikkate alınması amacıyla gerekli mevzuat hazırlanacak, havza bazında tahmin ve erken uyarı sistemleri geliştirilecektir.
22. Tarımsal kuraklıkla mücadele için eğitim, kapasite geliştirme, Ar-Ge projeleri ve erken uyarı sistemi çalışmaları sürdürülecektir.
23. Afet yönetimiyle bağlantılı sermaye piyasası ürünlerinin yaygınlaştırılmasına yönelik çalışmalar gerçekleştirilecektir.
24. Tüm afet tehlikelerini kapsayacak afet sigortası geliştirilerek yaygınlaştırılacak, zorunlu deprem sigortasının beyanı ve ödemesinin etkin takibi sağlanacaktır.
25. Bina tamamlama sigortasının yaygınlaştırılmasına ilişkin çalışmalar yürütülecektir.
26. Sigortanın oto denetim rolü hayata geçirilerek inşaat kalitesinin yükseltilmesini teminen yapı denetim sürecinde yer alan kişi ve kuruluşların mesleki sorumluluk sigortası ve yapı müteahhitlerinin yapı sorumluluk sigortası yaygınlaştırılacaktır.

8. Yeşil Dönüşüm

Küresel ölçekte, iklim değişikliğinin çevresel, sosyal ve ekonomik yıkıcı etkileri daha yaygın hale gelirken Covid-19 salgınının üretim ve tüketim kalıplarında yol açtığı değişiklikler ile son dönemde Rusya-Ukrayna savaşının enerji arz ve talep dengesini bozması, sürdürülebilirlik odaklı politika ve uygulamalara olan ihtiyacı daha fazla ortaya çıkarmıştır. Bu bağlamda, başta enerji, sanayi, ulaştırma ve tarım sektörleri olmak üzere tüm alanlarda yenilenebilir kaynaklar, enerji verimliliği, elektrifikasyon ve dögüsel ekonomi politikaları öncelikli hale gelmiştir.

Coğrafi konumu ve doğal kaynakları ile iklim değişikliğine maruziyeti yüksek ülkeler arasındaki Türkiye, aynı zamanda küresel ekonomiye entegrasyon düzeyi ile iklim değişikliğiyle mücadelede uluslararası politikalar ve gelişmelerden önemli düzeyde etkilenmektedir. Bu çerçevede, Paris Anlaşmasına taraf olunarak düşük karbonlu ekonomiye geçiş kararlılığı 2053 net sıfır emisyon hedefi ile ortaya konulmuş ve başlıca ticaret ortağı konumundaki Avrupa Birliği'ne uyum çalışmaları kapsamında Yeşil Mutabakat Eylem Planı hazırlanmıştır.

Program döneminde, 2053 net sıfır emisyon hedefi ve ulusal kalkınma öncelikleri doğrultusunda, sera gazı emisyon azaltımını destekleyen, iklim değişikliğine uyum kapasitesini artıran, rekabetçiliği ve verimliliği ön planda tutan, adil geçişi gözetilen ve küresel finansman kaynaklarından azami düzeyde faydalanarak ulusal teşvik mekanizmalarını geliştiren bir yaklaşımla ülkemizin yeşil dönüşüm süreci hızlandırılacaktır.

Politika ve Tedbirler

1. İklim değişikliğiyle ilgili uygulamaların bütüncül bir biçimde ele alındığı temel mevzuat hazırlığı tamamlanacaktır.
2. Ulusal Emisyon Ticaret Sistemi (ETS) hukuki altyapısı tamamlanarak Avrupa Birliği Sınırdaki Karbon Düzenleme Mekanizmasına (SKDM) uyumlu bir yapıda geliştirilecek, geçiş dönemi etkin bir şekilde değerlendirilerek mali yükümlülük aşamasına yönelik gerekli hazırlıklar yapılacaktır.
3. 2053 net sıfır karbon emisyon hedefi doğrultusunda uzun vadeli düşük emisyonlu kalkınma stratejisi, kalkınma planlarıyla uyumlu olacak şekilde hazırlanmasına yönelik çalışmalar yürütülecektir.
4. Avrupa Yeşil Mutabakatı kapsamında firmalara yönelik kaynak, süreç ve enerji verimliliği ile dijitalleşme gibi konularda sektörel yol haritaları hazırlanacak, farkındalık artırma çalışmaları yürütülecektir.

5. Başta AB olmak üzere ihracat pazarlarında rekabetçiliğin artırılması ve tedarik zincirlerinde Türkiye'nin konumunun yükseltilmesi amacıyla Yeşil Mutabakat Eylem Planı güncellenecektir.
6. İklim değişikliği ile mücadele hedefleri doğrultusunda, sera gazı emisyonlarının izlenmesi ve fiyatlandırılması için altyapı oluşturulacaktır.
7. Sınırdaki Karbon Düzenleme Mekanizması ve 2053 net sıfır emisyon hedefi kapsamında enerji dönüşümünü destekleyen enerji depolama, hidrojen ve karbon yakalama, kullanma ve depolama gibi teknolojiler ile mikro-şebeke yönetimi ve dijitalizasyonun geliştirilmesine yönelik Ar-Ge ve yenilik faaliyetleri desteklenecektir.
8. AB'nin dögüsel ekonomi politikaları çerçevesinde hazırlıkları süren mevzuata uyuma ilişkin etki değerlendirmesi yapılarak Ulusal Dögüsel Ekonomi Eylem Planı hazırlanacak, sürdürülebilir üretim ve tüketim anlayışı çerçevesinde kaynak verimliliği ön planda tutularak maddesel geri kazanıma ve atık yönetimine öncelik verilecek, endüstriyel simbiyoz uygulamaları özendirilecektir.
9. Dögüsel ekonomi modelinin yaygınlaştırılması ve AB Yeşil Mutabakatı doğrultusunda imalat sanayiinde eko-tasarım ve sürdürülebilir ürünlere ilişkin mevzuat takip edilerek karbon ayak izi ve diğer çevresel göstergelerin hesaplanması, izlenmesi için mevzuat geliştirilecek, ihtiyaç duyulacak dijital altyapı desteklenecektir.
10. Sıfır atık uygulamaları yaygınlaştırılacaktır.
11. Geri kazanılmış ikincil ürüne ait standartlar belirlenerek teşvik ve yönlendirme sistemi geliştirilecek, mevzuatta düzenlemeler yapılacaktır.
12. Tüketicinin sağlık ve güvenliği ile ekonomik çıkarlarının korunması, sürdürülebilir tüketim modeli kapsamında yenilenmiş ürün sisteminin yaygınlığı artırılacaktır.
13. Yeşil ve dögüsel ekonomiye geçiş sürecinin işgücü piyasalarına etkileri analiz edilecek, adil geçiş dikkate alınarak ortaya çıkacak yeni meslek grupları için işgücünün yetkinliği artırılacaktır.
14. Yeşil kamu alımları stratejileri geliştirilecek, yeşil dönüşümü destekleyen satın alma kriterleri belirlenecektir.
15. Çevreye duyarlı çok modlu taşımacılık terminaleri oluşturulacaktır.
16. Yeşil liman uygulaması için teşvikler sağlanarak çevreye zararlı makine ve ekipmanların kullanımı azaltılacaktır.
17. Elektrikli araçların yaygınlaştırılması amacıyla şarj istasyon ağı geliştirilecek, özellikle yerli elektrikli araçların kullanımı desteklenecektir.
18. Yol yapım projelerinde gürültü seviyesi ve sera gazı emisyonu düşük teknolojiler ve malzemelerin kullanılması yaygınlaştırılacaktır.
19. Kentiçi ulaşımda düşük karbonlu sistemlere geçişi kolaylaştıracak, ulaşımın sürdürülebilirliğine yönelik projeler hayata geçirilecektir.
20. Yenilenebilir Enerji Kaynak Alanı (YEKA) modeliyle yerli ürün kullanım şartı içerecek şekilde projeler geliştirilmeye devam edilecektir.
21. Türkiye'nin ısı potansiyelinin değerlendirilmesi ve atık ısının kullanılabilmesi için ısı arzına yönelik gerekli mevzuat düzenlemesi yapılacaktır.
22. Yeni Enerji Verimliliği Strateji Belgesi ve II. Ulusal Enerji Verimliliği Eylem Planı hayata geçirilecektir.
23. Kamu bina ve hizmetlerinde enerji verimliliği çalışmaları sürdürülerek enerji performans sözleşmelerinin daha yaygın kullanımı için gerekli teknik ve idari altyapı geliştirilecektir.
24. Kamu, ticari ve konut amaçlı binalarda yüksek enerji performansını ve aynı zamanda belirli oranda yenilenebilir enerji kullanımını amaçlayan Neredeyse Sıfır Enerjili Binalar (NSEB) yaklaşımını yaygınlaştırılacak düzenlemeler yapılacaktır.

25. Sürdürülebilir orman yönetimi çerçevesinde orman varlığı korunup genişletilerek yeni yutak alanların oluşturulmasına devam edilecek, elverişli arazilerde endüstriyel plantasyon faaliyetleri sürdürülecektir.
26. İklim değişikliğine dayanıklı tarım uygulamaları ve yeni teknolojiler yaygınlaştırılarak toprak ve su kaynaklarının daha etkin kullanımı sağlanacaktır.
27. Yeşil dönüşüme yönelik finansman imkânları artırılacak, mevcut destek mekanizmaları gözden geçirilecek, sürdürülebilir finans konusundaki kurumsal kapasite artırılarak yeşil finansman ekosistemi geliştirilecektir.
28. Avrupa Birliği taksonomisi başta olmak üzere uluslararası taksonomi örnekleriyle uyumlu ve Türkiye'nin ihtiyaçlarını gözeterek Ulusal Yeşil Taksonominin oluşturulmasına yönelik mevzuat çalışmaları yapılacaktır.
29. Bankacılık sektörünün sürdürülebilir bankacılık uygulamalarına geçişinin hızlandırılması ve iklim değişikliği kaynaklı finansal risklerin yönetimi için düzenlemeler yapılacaktır.
30. Sermaye piyasalarında sürdürülebilirlik temelinde yeni düzenleme ve uygulamaların geliştirilmesiyle şirketlerin sürdürülebilirlik raporlama ilkeleri uluslararası standartlara uyumlu olarak güncellenecek, Çevresel, Sosyal ve Yönetişimsel raporlamalarına yönelik üçüncü taraf güvence ve doğrulama sisteminin kurulması ve bu kapsamdaki verilerin oluşturulacak sisteme entegrasyonu sağlanacaktır.
31. Çevresel, Sosyal ve Yönetişimsel kriterler çerçevesinde uluslararası finans piyasalarına katılım hızlandırılacak, yeşil dönüşüme yönelik yenilikçi ve sürdürülebilir finansman araçları geliştirilerek yatırımların finansman ihtiyaçları karşılanacaktır.

9. Dijital Dönüşüm

Nesnelerin interneti, yapay zekâ, büyük veri, makine öğrenmesi ve üç boyutlu baskı gibi gelişmelerle dijital teknolojiler, uluslararası üretimin konumlanmasında ve ülkelerin rekabet güçlerinde giderek daha fazla ön plana çıkmış, söz konusu teknolojilerin iş yapma şekilleri üzerindeki etkisi Covid-19 salgınıyla daha da ivme kazanmıştır. Dijital teknolojilerin en etkin şekilde kullanılarak üretici ve tüketici arasındaki etkileşimin geliştirilmesi, başta KOBİ'ler olmak üzere sanayi ve hizmetlerdeki dijital dönüşümün sağlanması ve desteklenmesi önem arz etmektedir. Bununla birlikte, verinin artan kullanımına bağlı olarak mahremiyet ve amaca uygunluk odaklı veri paylaşımı ile siber güvenlik konuları ağırlık kazanmaktadır.

Program döneminde dijital dönüşümün hızlandırılması kapsamında, elektronik haberleşme altyapılarının güçlendirilmesi, yeni nesil ağ altyapılarının yaygınlaştırılması, öncelikli sektör ve alanlarda nitelikli Ar-Ge insan kaynağının geliştirilmesi, dijital dönüşüme yönelik teknolojilerde yetkinliğin artırılması, KOBİ'ler başta olmak üzere firmaların dijital teknolojilere yönelik kapasite ve kabiliyetlerinin desteklenmesi ve finansmana yönelik etkin mekanizmaların oluşturulması sağlanacaktır. Ayrıca, siber güvenliğin ülke genelinde daha bütüncül politikalarla güçlendirilmesi sağlanacak, kamu hizmetlerinde vatandaş odaklı bir anlayışla dijital teknolojilerden etkin bir şekilde faydalanılarak verimlilik artırılacaktır.

Kamu yönetiminin etkinleştirilmesi ve kamu hizmetlerinin geliştirilmesinde dijital teknolojilerden en üst düzeyde faydalanılacaktır. Bu bağlamda, kamuda dijital teknolojilerin kullanımında yenilikçiliği ve tedarik etkinliğini artırmak ve veriden değer üretmek üzere bulut bilişim ve açık kaynak kodlu yazılımların kamuda kullanımı yaygınlaştırılacak, kamunun genelini kapsayan etkin bir veri yönetimi mekanizması oluşturulacaktır. Kamu kurumlarının bilgi teknolojileri proje yönetimi yetkinlikleri

geliştirilecek, nitelikli bilişim personelinin kamuda istihdamını kolaylaştırmayı ve özendirmeyi teminen kamu istihdam rejiminde gerekli iyileştirmeler yapılacaktır.

Politika ve Tedbirler

1. Veri ekonomisine geçişi hızlandırmak üzere, veri sahipliği ve veri paylaşım sorumlulukları ile teknik yöntemlerinin belirleneceği veri yönetimi çatı düzenlemeler ve yönetim altyapısı oluşturulacaktır.
2. Veri esaslı rekabet gücünün artırılmasına yönelik ulusal veri stratejisi hazırlanacaktır.
3. İleri dijital becerilerin kazandırılması, veri ekosisteminin güçlendirilmesi ve güvenilir yapay zekâ ürün ve hizmetlerinin geliştirilmesi sağlanarak, kurumsal ve sektörel düzeyde veriden değer üretimi desteklenecektir.
4. Türkiye'yi veri işleme faaliyetleri için bölgesel bir merkez haline getirmek üzere veri merkezi ve bulut bilişim yatırımları desteklenecektir.
5. Yüksek hızlı, kaliteli ve güvenli erişim imkânı sunan sabit ve mobil genişbant altyapıları yaygınlaştırılacak, fiziksel altyapıların ortak kullanımı teşvik edilecektir.
6. Genişbant altyapılarının gelişmesinin zor olduğu bölgelerde altyapı kurulumu teşvik edilecek, mobil haberleşme altyapısının olmadığı yerleşim yerlerine altyapı kurulması sağlanacaktır.
7. Yeni nesil mobil haberleşme teknolojilerinin üretimi güçlendirilecek ve kullanımı yaygınlaştırılacaktır.
8. Sanayi ve hizmet sektörlerinde yapay zekâ, büyük veri, bulut bilişim, blokzincir, siber güvenlik ve siber-fiziksel sistemler gibi dijital dönüşüme yönelik yerli teknolojilerin geliştirilmesi desteklenecektir.
9. Yerli yazılım firmalarının yetkinliği artırılacak ve işbirliklerini destekleyici platformlar oluşturulacaktır.
10. Açık kaynak kodlu yazılım ekosistemi geliştirilecek, yazılım sektöründeki insan kaynağı artırılacaktır.
11. Kamu hizmet sunumunda tasarruf, güvenlik ve sürekliliği temin etmek üzere açık kaynak kodlu yazılım ve bulut bilişim gibi araçlardan faydalanılacaktır.
12. 81 ilde Teknofest Teknoloji Atölyeleri kurulacaktır.
13. Kuantum teknolojileri alanında ileri düzeyde teknolojik araştırmalar yapılarak bu araştırmaların endüstriye uygulanması sağlanacaktır.
14. Derin teknoloji alanlarında yurt dışında yaşayan Türk uzmanların Türkiye'de girişim başlatmalarına olanak sağlayacak mekanizmalar oluşturulacaktır.
15. Enerji yoğunluğu yüksek batarya teknolojileri, bağlantılı araçlar, tam otonom (sürücüsüz) mobilite sistemleri ve ray ötesi sistemler gibi yeni nesil enerji ve ulaşım sistemlerindeki teknolojik kabiliyetler ve yatırımlar artırılacaktır.
16. Yerli ve millî gözlem uydusu İMECE'nin savunma, afet yönetimi, çevre, şehircilik, tarım ve ormancılık gibi alanlarda etkin şekilde kullanımı sağlanacak, yer gözlem uydusu geliştirme kapasitesinin artırılmasına yönelik çalışmalar sürdürülecektir.
17. Milli uzay programı çerçevesinde, ülkemizdeki uydu geliştirme ve pazarlama faaliyetleri koordine edilerek nano ve mikro uydu ile mega takım uydu gibi yeni teknolojik alanlarda Ar-Ge ve ürün geliştirme çalışmaları gerçekleştirilecektir.
18. KOBİ'lerde yaygın olarak ihtiyaç duyulan dijitalleşme uygulamaları merkezi bir altyapı ve destekleyici yazılım araçlarıyla karşılanacaktır.
19. Tarımsal faaliyetlerde dijital uygulamalarla ürün doğrulama, rekolte tahmini, yapay zeka, coğrafi bilgi sistemleri oluşturulacaktır.

20. Ulusal siber savunma ve siber caydırıcılık yeteneğinin artırılması, bu alanlarda ihtiyaç duyulan kapasitenin geliştirilmesine yönelik 2024-2027 Ulusal Siber Güvenlik Stratejisi ve Eylem Planı hazırlanacaktır.
21. Sanayi alanındaki işletmelerin siber dayanıklılıkları artırılabacaktır.
22. e-Devlet Kapısı başta olmak üzere hizmet tasarımı ve sunumuna yönelik standartlar, altyapı ve idari kapasite, hizmet süreçleri esas alınarak ve yeniden yapılandırılarak iyileştirilecektir.
23. Dijital devlet çalışmalarına ilişkin üst seviye yönetim ile kurumlar arası bilgi teknolojileri yönetim kapasitesi iyileştirilecektir.
24. Kamu kurumlarının bilgi ve işlem teknolojileri ürün ve hizmet alımlarında maliyet etkinliği sağlanarak yenilikçilik ve yerli katma değer artırılabacaktır.
25. e-Devlet Kapısı üzerinden sunulmakta olan bütünleşik hizmetlerin niteliği ve sayısı artırılabacaktır.
26. e-Devlet Kapısı üzerinden sunulan belediye hizmetlerinin standardizasyonu sağlanacak ve e-Devlet Kapısında kullanımı kolaylaştırılacaktır.
27. Kamu hizmetlerinin kesintisiz ve birlikte çalışabilirliği ile özel sektörün küresel rekabet gücünü artırmak üzere dijital devlet hizmetlerinde yeni nesil teknolojilerin etkin kullanımına yönelik modernizasyon ve süreç iyileştirmeleri yapılacak ve bu amaca yönelik ortak altyapı ve beşeri sermaye güçlendirilecektir.
28. Dijital dönüşüm sürecinin izlenebilmesi için uluslararası göstergeler ve ölçülemeye yönelik veri kapasitesi iyileştirilecektir.
29. Dijital finans altyapısı güçlendirilerek fintek alanında yerli teknolojilerin geliştirilmesine yönelik tedbirler alınacaktır.
30. Blokzincir tabanlı akıllı sözleşmeler üzerinden menkul kıymet ihraçları yapılacak, ihraç süreçleri dijitalleştirilecektir.
31. Dijital ekonomide rekabet ortamını güçlendirecek düzenlemeler tamamlanacaktır.
32. Uzaktan erişim üzerinden mikro veri sunumunun yasal zeminine yönelik hazırlıklar tamamlanacak, araştırmacıların uzaktan erişim aracılığıyla mikro verilere erişip, bilimsel çalışmalarını yapabilmelerine imkân sağlayan Elektronik Veri Araştırma Merkezi (E-VAM) projesi hayata geçirilecektir.

10. İş ve Yatırım Ortamı

İş ve yatırım ortamında bürokratik ve hukuki öngörülebilirliğin güçlendirilerek ekonominin daha rekabetçi bir yapıya kavuşturulması, istihdamın, ihracatın ve üretimin artırılması temel amaçtır. Bu çerçevede, Program döneminde şirket kurma ve tasfiye süreçlerinin iyileştirilmesi, bürokrasinin azaltılması, işlemlerin hızlandırılması ve işlem maliyetlerinin düşürülmesi ile hukuki ve mali süreçlerin iyileştirilmesine yönelik düzenlemeler yapılmasına öncelik verilecektir.

Öncelikli sektörler ve bölgesel koşullar dikkate alınarak özel kesim yatırımlarının desteklenmesi sağlanacak, devlet yardımları gözden geçirilecek, yatırımın temel unsurlarından biri olan yatırım yeri tahsisi sistemi güçlendirilecek, yatırım, ticaret ve finans alanında hukuki süreçler kolaylaştırılacaktır.

Politika ve Tedbirler

1. Yargıda ihtisaslaşmanın geliştirilmesi kapsamında, hâkim ve savcılarının, bilirkişilerin ve arbulucularının nitelik ve nicelik açısından geliştirilmesine yönelik çalışmalar yapılacak, ihtisas mahkemeleri güçlendirilecektir.

2. Alternatif uyuşmazlık çözüm yollarının etkinliğinin artırılması ve yaygınlaştırılması için çalışmalar yapılacak, gerçek ve tüzel kişiler ile devlet arasındaki uyuşmazlıkları en hızlı ve en az maliyetle çözmek amacıyla idari sulh usulü etkinleştirilecektir.
3. İcra ve iflas sisteminin etkinliği artırılacaktır.
4. Yargılama süreçleri etkinleştirilerek ve tahkim başta olmak üzere alternatif ihtilaf çözme mekanizmaları güçlendirilerek ekonomik karar ve faaliyetlerin hızlandırılması sağlanacaktır.
5. Tahkim mekanizmasının ticari uyuşmazlıkların çözümünde daha fazla kullanılmasının teşvik edilmesi ve İstanbul Tahkim Merkezi'nin yapısının güçlendirilmesi ve küresel görünürlüğünün artırılması sağlanacaktır.
6. Yatırım ortamının iyileştirilmesine ve yatırım ortamını etkileyen mevzuat değişikliklerinde öngörülebilirliği artırmaya yönelik özel sektör ile kamu kurumları arasındaki koordinasyon, işbirliği ve diyalog mekanizmaları güçlendirilecek, Yatırım Ortamının İyileştirilmesi Koordinasyon Kurulu (YOİKK)'nin yapısı daha etkin hale getirilecektir.
7. İş yaşamını doğrudan etkileyen düzenlemelerin, uygulama amacına uygun, ölçülü, öngörülebilir ve piyasa ekonomisi ilkeleriyle uyumluluğu gözetilecektir.
8. Kişisel Verilerin Korunması Kanununun Avrupa Birliği Genel Veri Koruma Tüzüğü (GDPR) başta olmak üzere AB müktesebatına uyum sürecine yönelik çalışmalar tamamlanacaktır.
9. Uluslararası standartlar dikkate alınarak, iş ve yatırım ortamının dijital dönüşümünde karşılıklı işlerlik, emniyet, veri koruma, kapsayıcılık, sürdürülebilirlik ve uluslararası işbirliği ilkelerine dayanan ulusal standartlar belirlenecektir.
10. Fikri mülkiyet sisteminde toplumsal bilinci ve farkındalığı artırmak üzere hukuki altyapı güçlendirilecek, fikri mülkiyet haklarının oluşmasını destekleyen ekosistem geliştirilerek bu hakların ticarileştirilmesi hızlandırılacak ve ticari sırların etkin bir şekilde korunmasına yönelik çalışmalar tamamlanacaktır.
11. Uluslararası ölçekte yatırım yapan Türk şirketlerinin korunması için uluslararası vergilendirmede güncel düzenlemelerden doğacak hak kayıplarına yönelik aktif bir diplomasi izlenecektir.
12. Yatırımlara ilişkin izin, lisans, ruhsat gibi işlemleri sonuçlandırma süreleri kısaltılacaktır.
13. Şirket kuruluş ve ticaret defterlerine yönelik işlemlerin hız kazandırılarak kolaylaştırılması amacıyla şirket ve ticaret sicili işlemlerinde dijital uygulamalar yaygınlaştırılacaktır.
14. Büyük ölçekli yatırımlar, hızlı büyüyen KOBİ'ler ve entegre tesisler için başta organize sanayi bölgeleri ve endüstri bölgeleri olmak üzere planlı sanayi alanları genişletilecektir.
15. Endüstri bölgeleri, organize sanayi bölgeleri, küçük sanayi siteleri ve özel yatırım yerlerinin, hammaddeye erişim, lojistik, enerji, demiryolu, liman bağlantısı ve çevre boyutu açısından tedarik zincirine uygun ve sürdürülebilir şekilde oluşturulması amacıyla alternatif yöntemler geliştirilecektir.
16. Yatırımcıların faydalanması için uygun yatırım yerlerini içeren yatırım yeri envanteri oluşturulacaktır.
17. Stratejik ve büyük ölçekli yatırımlar için yer temininde ve kamulaştırma süreçlerinde yeni bir mekanizma geliştirilecek, bürokrasinin azaltılması sağlanacaktır.
18. Bölgesel koşullar göz önünde bulundurularak başta imalat sanayiinde öncelikli sektörler olmak üzere yatırımlar için Hazine taşınmazlarının ekonomiye kazandırılması sağlanacaktır.
19. Yatırım teşvik sistemi, yapılacak etki değerlendirmelerinden yararlanılarak amaç ve destek unsurları açısından sadeleştirilerek yeniden yapılandırılacak, yatırımlar katma değer, ithalat bağımlılığını azaltma, teknolojik kapasite, rekabet, araştırma ve geliştirme, yeşil ve dijital dönüşüm gibi unsurlar çerçevesinde değerlendirilerek önceliklendirilecektir.
20. Proje Bazlı Teşvik sistemi nitelikli yatırım konularına odaklanacak, nitelikli alanlardaki yatırımlar bütüncül bir şekilde desteklenecektir.

21. Yurt dışındaki Türk arařtırmacıların ulusal projelere dahil olmaları ve Türkiye’de girişim kurmaları teşvik edilecektir.
22. Yeşil ve dijital dönüşüm ile tedarik zincirlerinin geliştirilmesi konularında Avrupa Birlięi ile yeni bir diyalog mekanizması hayata geçirilecektir.
23. Sürdürülebilir büyümeyi desteklemek amacıyla ihracata yönelik katma değeri yüksek yatırımlara yönelik faaliyetlerde finansmana erişim koşulları iyileştirilecektir.
24. Yatırım odaklı girişimcilik ve ek yatırım fırsatlarının desteklenmesi kapsamında, girişim sermayesi fon kaynakları çeşitlendirilecek ve güçlendirilecek, devam destekleri ile başlangıç firmalarının ölçeklenmesi sağlanacaktır.
25. Melek yatırımcılık ve kitle fonlaması ekosisteminde karşılaşılan sorunlar ve ekosistemi geliştirilmesine ve iyileştirilmesine katkı sağlayacak alanlar tespit edilecek, sektörün kapasitesinin artırılmasına hizmet eden bir mekanizma kurulacaktır.
26. Özel bankaların, yatırımları daha fazla desteklemeleri özendirilecektir.
27. Finans kuruluşlarının teknoloji temelli başlangıç firmalarına yatırım yapmaları, girişimci hisselerini almaları, patentlerin bankalarda teminat gösterilmesi gibi uygulamalarla finansal destek sağlamaları kolaylaştırılacaktır.
28. Girişim ekosisteminin geliştirilmesinde, şirketlerin çalışanlarına yönelik çeşitli teşvik edici araçlar sunabilmelerine imkân veren düzenlemeler hayata geçirilerek girişim şirketlerinin nitelikli personel istihdam etmeleri kolaylaştırılacaktır.

11.Merkezi Yönetim Bütçesi Ödenek Teklif Tavanları ve Bütçe Sürecine İlişkin Hususlar

5018 sayılı Kanununun 16 ncı maddesi gereğince, söz konusu Kanuna ekli (I) ve (II) sayılı cetvellerde yer alan genel bütçe kapsamındaki kamu idareleri ve özel bütçeli idarelerin 2024, 2025 ve 2026 yıllarına ilişkin ödenek teklif tavanları Ek 2’de yer almaktadır.

2024, 2025 ve 2026 yılları bütçe teklifleri, kamu kurum ve kuruluşları tarafından 5018 sayılı Kanununun 15, 16, 17 ve 18 inci maddelerine uygun olarak çok yıllık bütçeleme anlayışı ile uyumlu bir şekilde hazırlanacaktır. Çok yıllık bütçelemenin başarılı bir şekilde sürdürülmesi, bütçe uygulamalarında kamu idareleri arasında gerekli işbirliği ve eşgüdümün sağlıklı bir şekilde yürütülmesine bağlı bulunmaktadır. Ayrıca, idarelerin bütçe tekliflerini hazırlarken 2021/14 sayılı Tasarruf Tedbirleri ile ilgili Cumhurbaşkanlığı Genelgesinde yer alan düzenlemelere uymaları gerekmektedir.

Genel bütçe kapsamındaki kamu idareleri ile özel bütçeli idareler, Bütçe Çağrısı ve eki Bütçe Hazırlama Rehberi ile Yatırım Genelgesi ve eki Yatırım Programı Hazırlama Rehberindeki esas ve usuller çerçevesinde 2024-2026 yıllarını kapsayan bütçe tekliflerini hazırlayarak 30 Eylül 2023 tarihine kadar Strateji ve Bütçe Başkanlığına teslim edeceklerdir.

EK 1:
Makroekonomi ve Kamu Maliyesine İlişkin
Temel Göstergeler ve Hedefler

Tablo 1.1: Temel Ekonomik Büyüklükler

| | 2022 | 2023 (GT) | 2024 (P) | 2025 (P) | 2026 (P) |
|----------------------------------------------------------------|--------|-----------|----------|----------|----------|
| BÜYÜME | | | | | |
| GSYH (Milyar TL, Cari Fiyatlarla) | 15.012 | 25.483 | 41.159 | 52.942 | 62.997 |
| GSYH (Milyar Dolar, Cari Fiyatlarla) | 906 | 1.067 | 1.119 | 1.205 | 1.318 |
| Kişi Başına Gelir (GSYH, Dolar) | 10.659 | 12.415 | 12.875 | 13.717 | 14.855 |
| GSYH Büyümesi ⁽¹⁾ | 5,5 | 4,4 | 4,0 | 4,5 | 5,0 |
| Toplam Tüketim ⁽¹⁾ | 16,3 | 10,3 | 3,6 | 4,3 | 4,3 |
| Kamu ⁽²⁾ | 5,0 | 6,0 | 4,3 | 3,8 | 3,6 |
| Özel ⁽²⁾ | 17,8 | 10,9 | 3,5 | 4,3 | 4,4 |
| Toplam Sabit Sermaye Yatırımı ⁽¹⁾ | 1,3 | 5,5 | 3,6 | 3,8 | 4,7 |
| Kamu ⁽²⁾ | 18,9 | 8,3 | 0,3 | 0,6 | 1,9 |
| Özel ⁽²⁾ | -0,6 | 5,1 | 4,0 | 4,3 | 5,0 |
| Toplam Yurtiçi Tasarruf / GSYH | 30,0 | 29,2 | 29,6 | 30,2 | 30,8 |
| Kamu | 2,0 | 0,1 | -0,9 | -0,1 | 0,3 |
| Özel | 28,0 | 29,1 | 30,5 | 30,3 | 30,6 |
| Toplam Tasarruf -Yatırım Farkı / GSYH ⁽³⁾ | -5,0 | -3,9 | -3,0 | -2,5 | -2,2 |
| Kamu | -1,9 | -4,0 | -4,2 | -3,2 | -2,8 |
| Özel | -3,1 | 0,1 | 1,2 | 0,7 | 0,6 |
| Toplam Nihai Yurtiçi Talep ⁽¹⁾ | 12,5 | 9,2 | 3,6 | 4,2 | 4,4 |
| Net İhracatın Büyümeye Katkısı | 0,7 | -2,9 | 0,4 | 0,2 | 0,3 |
| İSTİHDAM | | | | | |
| Nüfus (Yıl Ortası, Bin Kişi) ⁽⁴⁾ | 84.980 | 85.917 | 86.883 | 87.833 | 88.750 |
| İşgücüne Katılma Oranı (%) | 53,1 | 53,7 | 54,4 | 55,0 | 55,6 |
| İstihdam Düzeyi (Bin Kişi) | 30.752 | 31.654 | 32.428 | 33.340 | 34.381 |
| İstihdam Oranı (%) | 47,5 | 48,3 | 48,8 | 49,5 | 50,4 |
| İşsizlik Oranı (%) | 10,4 | 10,1 | 10,3 | 9,9 | 9,3 |
| DIŞ TİCARET (GTS) | | | | | |
| İhracat (GTS tanımlı, fob) (Milyar Dolar) ⁽⁵⁾ | 254,2 | 255,0 | 267,0 | 283,6 | 302,2 |
| İthalat (GTS tanımlı, cif) (Milyar Dolar) ⁽⁵⁾ | 363,7 | 367,0 | 372,8 | 388,9 | 414,0 |
| Ham Petrol Fiyatı - Brent (Dolar/Varil) | 100,8 | 82,3 | 86,7 | 85,9 | 84,9 |
| Enerji İthalatı (Milyar Dolar) | 96,5 | 71,0 | 77,3 | 76,3 | 75,7 |
| Dış Ticaret Dengesi (GTS tanımlı, Milyar Dolar) ⁽⁵⁾ | -109,5 | -112,0 | -105,8 | -105,3 | -111,8 |
| Dış Ticaret Hacmi / GSYH (%) ⁽⁵⁾ | 68,2 | 58,3 | 57,2 | 55,8 | 54,3 |
| CARİ İŞLEMLER DENGESİ | | | | | |
| Turizm Gelirleri (Milyar Dolar) | 46,5 | 55,6 | 59,6 | 64,7 | 71,3 |
| Seyahat Gelirleri (Milyar Dolar) | 41,4 | 49,0 | 52,5 | 57,0 | 62,8 |
| Cari İşlemler Dengesi (Milyar Dolar) | -48,4 | -42,5 | -34,7 | -31,7 | -30,0 |
| Cari İşlemler Dengesi / GSYH (%) | -5,3 | -4,0 | -3,1 | -2,6 | -2,3 |
| Altın Hariç Cari İşlemler Dengesi (Milyar Dolar) | -29,0 | -15,2 | -22,2 | -19,1 | -17,2 |
| Altın Hariç Cari İşlemler Dengesi / GSYH (%) | -3,2 | -1,4 | -2,0 | -1,6 | -1,3 |
| ENFLASYON | | | | | |
| GSYH Deflatör Artışı, % Değişme | 96,0 | 62,6 | 55,3 | 23,1 | 13,4 |
| TÜFE Yıl Sonu, % Değişme | 64,3 | 65,0 | 33,0 | 15,2 | 8,5 |

Not: GT: Gerçekleşme Tahmini

P: Program

(1) Zincirlenmiş hacim endeksi yüzde değişim

(2) Kamu ve özel ayrımında tüketim ve yatırım verileri Strateji ve Bütçe Başkanlığı hesaplamalarıdır.

(3) Toplam tasarruf-yatırım farkı ile cari işlemler açığı arasındaki fark, milli gelir hesaplamalarında ihracat ve ithalat ağırlıklı döviz kuru kullanılmasından kaynaklanmaktadır.

(4) SBB hesaplamalarıdır.

(5) TÜİK tarafından yayımlanan Genel Ticaret Sistemi (GTS) ile uyumlu dış ticaret istatistiklerini göstermektedir.

Tablo 1.2: Kamu Kesimi Genel Dengesi ⁽¹⁾

| | 2022 | 2023 (GT) | 2024 (P) | 2025 (P) | 2026 (P) |
|------------------------------------------------------|-----------------------|-----------------|-----------------|-----------------|-----------------|
| | (Milyar TL) | | | | |
| Kamu Kesimi Genel Dengesi (KKGD) | -357,7 | -1.631,4 | -2.446,8 | -1.658,0 | -1.626,0 |
| Genel Devlet | -120,1 | -1.651,7 | -2.468,8 | -1.609,4 | -1.579,2 |
| Merkezi Yönetim Bütçesi | -142,7 | -1.633,0 | -2.651,9 | -1.824,4 | -1.827,1 |
| Mahalli İdareler | -39,8 | -76,6 | 17,4 | 10,3 | 11,3 |
| Bütçe Dışı Fonlar | 20,0 | 12,3 | 39,2 | 35,5 | 43,4 |
| İşsizlik Sigortası Fonu | 33,6 | 50,5 | 144,8 | 181,2 | 201,5 |
| Sosyal Güvenlik Kuruluşları | -44,4 | -116,8 | -306,2 | -366,2 | -377,7 |
| Genel Sağlık Sigortası | 51,7 | 116,8 | 306,2 | 366,2 | 377,7 |
| Döner Sermayeli Kuruluşlar | 1,5 | -4,9 | -18,3 | -12,1 | -8,3 |
| KİT'ler | -237,6 | 20,3 | 22,0 | -48,5 | -46,8 |
| Faiz Giderleri Hariç KKGD | -18,9 | -934,9 | -1.131,1 | 191,7 | 701,7 |
| Faiz Gideri ve Özelleştirme Geliri Hariç KKGD | -24,9 | -946,9 | -1.156,1 | 161,7 | 666,7 |
| | (GSYH'ye Oran, Yüzde) | | | | |
| Kamu Kesimi Genel Dengesi | -2,4 | -6,4 | -5,9 | -3,1 | -2,6 |
| Genel Devlet | -0,8 | -6,5 | -6,0 | -3,0 | -2,5 |
| Merkezi Yönetim Bütçesi | -1,0 | -6,4 | -6,4 | -3,4 | -2,9 |
| Mahalli İdareler | -0,3 | -0,3 | 0,0 | 0,0 | 0,0 |
| Bütçe Dışı Fonlar | 0,1 | 0,0 | 0,1 | 0,1 | 0,1 |
| İşsizlik Sigortası Fonu | 0,2 | 0,2 | 0,4 | 0,3 | 0,3 |
| Sosyal Güvenlik Kuruluşları | -0,3 | -0,5 | -0,7 | -0,7 | -0,6 |
| Genel Sağlık Sigortası | 0,3 | 0,5 | 0,7 | 0,7 | 0,6 |
| Döner Sermayeli Kuruluşlar | 0,0 | 0,0 | 0,0 | 0,0 | 0,0 |
| KİT'ler | -1,6 | 0,1 | 0,1 | -0,1 | -0,1 |
| Faiz Giderleri Hariç KKGD | -0,1 | -3,7 | -2,7 | 0,4 | 1,1 |
| Faiz Gideri ve Özelleştirme Geliri Hariç KKGD | -0,2 | -3,7 | -2,8 | 0,3 | 1,1 |

(1) Kamu kesimi; merkezi yönetim bütçesi kapsamındaki kurum ve kuruluşlar, mahalli idareler, sosyal güvenlik kuruluşları ile GSS, fonlar, döner sermayeler, İşsizlik Sigortası Fonu ve KİT'lerden oluşmaktadır.

GT: Gerçekleşme tahmini

P: Program

Tablo 1.3: Program Tanımlı Kamu Kesimi Genel Dengesi ⁽¹⁾

| | 2022 | 2023 (GT) | 2024 (P) | 2025 (P) | 2026 (P) |
|-----------------------------|-----------------------|-----------------|-----------------|---------------|--------------|
| | (Milyar TL) | | | | |
| Kamu Kesimi | -255,1 | -1.244,3 | -1.482,9 | -292,2 | 158,7 |
| Genel Devlet | -22,7 | -1.279,6 | -1.528,7 | -237,7 | 221,6 |
| Merkezi Yönetim Bütçesi | -19,9 | -1.232,2 | -1.665,5 | -384,9 | 52,0 |
| Mahalli İdareler | -32,9 | -67,8 | 29,0 | 21,8 | 22,2 |
| Bütçe Dışı Fonlar | 19,9 | 12,3 | 39,1 | 35,4 | 43,3 |
| İşsizlik Sigortası Fonu | 4,1 | 17,6 | 93,0 | 108,7 | 119,2 |
| Sosyal Güvenlik Kuruluşları | -44,4 | -116,8 | -306,2 | -366,2 | -377,7 |
| Genel Sağlık Sigortası | 51,7 | 116,8 | 306,2 | 366,2 | 377,7 |
| Döner Sermayeli Kuruluşlar | -1,3 | -9,4 | -24,3 | -18,7 | -15,1 |
| KİT'ler | -232,5 | 35,3 | 45,8 | -54,5 | -62,9 |
| | (GSYH'ye Oran, Yüzde) | | | | |
| Kamu Kesimi | -1,7 | -4,9 | -3,6 | -0,6 | 0,3 |
| Genel Devlet | -0,2 | -5,0 | -3,7 | -0,4 | 0,4 |
| Merkezi Yönetim Bütçesi | -0,1 | -4,8 | -4,0 | -0,7 | 0,1 |
| Mahalli İdareler | -0,2 | -0,3 | 0,1 | 0,0 | 0,0 |
| Bütçe Dışı Fonlar | 0,1 | 0,0 | 0,1 | 0,1 | 0,1 |
| İşsizlik Sigortası Fonu | 0,0 | 0,1 | 0,2 | 0,2 | 0,2 |
| Sosyal Güvenlik Kuruluşları | -0,3 | -0,5 | -0,7 | -0,7 | -0,6 |
| Genel Sağlık Sigortası | 0,3 | 0,5 | 0,7 | 0,7 | 0,6 |
| Döner Sermayeli Kuruluşlar | 0,0 | 0,0 | -0,1 | 0,0 | 0,0 |
| KİT'ler | -1,5 | 0,1 | 0,1 | -0,1 | -0,1 |

(1) Faiz gelirleri ve giderleri, özelleştirme gelirleri, kamu bankaları kâr payları ve bazı özelliikli gelirler ile giderler hariç tutularak hesaplanmaktadır.

GT: Gerçekleşme tahmini

P: Program

Tablo 1.4: Kamu Kesimine İlişkin Diğer Göstergeler

| | 2022 | 2023 (GT) | 2024 (P) | 2025 (P) | 2026 (P) |
|-------------------------------------------------|-----------------------|-----------|----------|----------|----------|
| | (GSYH'ye Oran, Yüzde) | | | | |
| Kamu Harcanabilir Geliri | 10,2 | 9,8 | 9,6 | 10,2 | 10,2 |
| Kamu Tüketimi | -8,2 | -9,7 | -10,5 | -10,2 | -9,9 |
| Kamu Tasarrufu | 2,0 | 0,1 | -0,9 | -0,1 | 0,3 |
| Kamu Yatırımı | -3,9 | -4,1 | -3,3 | -3,2 | -3,1 |
| Kamu Tasarruf Yatırım Farkı | -1,9 | -4,0 | -4,2 | -3,2 | -2,8 |
| Toplam Kamu Kesimi Özelleştirme Geliri | 0,0 | 0,0 | 0,1 | 0,1 | 0,1 |
| Vergi Yükü (Sosyal Güvenlik Primleri Dâhil) (1) | 20,8 | 22,9 | 24,5 | 24,3 | 24,4 |
| Vergi Yükü (Sosyal Güvenlik Primleri Hariç) (1) | 16,0 | 17,0 | 18,2 | 18,2 | 18,3 |
| AB Tanımlı Genel Devlet Borç Stoku | 31,7 | 33,3 | 35,2 | 34,6 | 33,2 |

(1) Red ve iadeler hariçtir.

GT: Gerçekleşme tahmini

P: Program

Tablo 1.5: Genel Devlet Dengesi ⁽¹⁾

| | 2022 | 2023 (GT) | 2024 (P) | 2025 (P) | 2026 (P) |
|---------------------------------------------------|-----------------------|-----------------|-----------------|-----------------|-----------------|
| | (Milyar TL) | | | | |
| Gelirler | 4.180,7 | 7.697,4 | 12.859,8 | 16.504,6 | 19.630,3 |
| Vergiler | 2.383,6 | 4.323,8 | 7.480,8 | 9.613,5 | 11.467,6 |
| Vergi Dışı Normal Gelirler | 206,7 | 368,3 | 583,2 | 715,5 | 857,1 |
| Faktör Gelirleri | 624,3 | 1.069,0 | 1.485,7 | 1.981,6 | 2.349,7 |
| Sosyal Fonlar | 960,1 | 1.924,2 | 3.285,0 | 4.164,0 | 4.921,0 |
| Özelleştirme Gelirleri | 6,0 | 12,0 | 25,0 | 30,0 | 35,0 |
| Harcamalar | 4.300,8 | 9.349,1 | 15.328,6 | 18.114,0 | 21.209,5 |
| Faiz Dışı Harcamalar | 3.976,1 | 8.685,5 | 14.052,1 | 16.280,5 | 18.888,5 |
| Cari Harcamalar | 1.825,5 | 3.684,9 | 6.071,7 | 7.630,4 | 8.935,6 |
| Yatırım Harcamaları | 430,8 | 789,8 | 1.108,7 | 1.350,1 | 1.582,4 |
| Transfer Harcamaları | 1.719,8 | 4.210,8 | 6.871,6 | 7.300,0 | 8.370,4 |
| Stok Değişim Fonu | 0,0 | 0,0 | 0,0 | 0,0 | 0,0 |
| Faiz Harcamaları | 324,7 | 663,6 | 1.276,5 | 1.833,5 | 2.321,0 |
| Genel Devlet Dengesi | -120,1 | -1.651,7 | -2.468,8 | -1.609,4 | -1.579,2 |
| Faiz Giderleri Hariç Denge | 204,6 | -988,1 | -1.192,3 | 224,1 | 741,8 |
| Özelleştirme Gelirleri Hariç Denge | -126,1 | -1.663,7 | -2.493,8 | -1.639,4 | -1.614,2 |
| Faiz Gid. ve Özelleştirme Gel. Hariç Denge | 198,6 | -1.000,1 | -1.217,3 | 194,1 | 706,8 |
| | (GSYH'ye Oran, Yüzde) | | | | |
| Gelirler | 27,8 | 30,2 | 31,2 | 31,2 | 31,2 |
| Vergiler | 15,9 | 17,0 | 18,2 | 18,2 | 18,2 |
| Vergi Dışı Normal Gelirler | 1,4 | 1,4 | 1,4 | 1,4 | 1,4 |
| Faktör Gelirleri | 4,2 | 4,2 | 3,6 | 3,7 | 3,7 |
| Sosyal Fonlar | 6,4 | 7,6 | 8,0 | 7,9 | 7,8 |
| Özelleştirme Gelirleri | 0,0 | 0,0 | 0,1 | 0,1 | 0,1 |
| Harcamalar | 28,6 | 36,7 | 37,2 | 34,2 | 33,7 |
| Faiz Dışı Harcamalar | 26,5 | 34,1 | 34,1 | 30,8 | 30,0 |
| Cari Harcamalar | 12,2 | 14,5 | 14,8 | 14,4 | 14,2 |
| Yatırım Harcamaları | 2,9 | 3,1 | 2,7 | 2,6 | 2,5 |
| Transfer Harcamaları | 11,5 | 16,5 | 16,7 | 13,8 | 13,3 |
| Stok Değişim Fonu | 0,0 | 0,0 | 0,0 | 0,0 | 0,0 |
| Faiz Harcamaları | 2,2 | 2,6 | 3,1 | 3,5 | 3,7 |
| Genel Devlet Dengesi | -0,8 | -6,5 | -6,0 | -3,0 | -2,5 |
| Faiz Giderleri Hariç Denge | 1,4 | -3,9 | -2,9 | 0,4 | 1,2 |
| Özelleştirme Gelirleri Hariç Denge | -0,8 | -6,5 | -6,1 | -3,1 | -2,6 |
| Faiz Gid. ve Özelleştirme Gel. Hariç Denge | 1,3 | -3,9 | -3,0 | 0,4 | 1,1 |

(1) Genel devlet; merkezi yönetim bütçesi kapsamındaki kurum ve kuruluşlar, mahalli idareler, sosyal güvenlik kuruluşları, genel sağlık sigortası, fonlar, döner sermayeler ve İşsizlik Sigortası Fonundan oluşmaktadır.

GT: Gerçekleşme tahmini

P: Program

Tablo 1.6: Merkezi Yönetim Bütçesi

| | 2022 | 2023 (GT) | 2024 (P) | 2025 (P) | 2026 (P) |
|----------------------------------------|-----------------------|-----------------|-----------------|-----------------|-----------------|
| | (Milyar TL) | | | | |
| Harcamalar | 2.942,7 | 6.562,6 | 11.089,0 | 12.715,0 | 14.812,7 |
| Faiz Hariç Harcamalar | 2.631,8 | 5.916,5 | 9.835,0 | 10.905,8 | 12.517,9 |
| Personel Giderleri | 615,3 | 1.326,5 | 2.553,5 | 3.158,2 | 3.628,3 |
| Sosyal Güvenlik Kur. Devlet Primi Gid. | 96,9 | 183,2 | 312,5 | 386,8 | 444,7 |
| Mal ve Hizmet Alımları | 257,7 | 471,0 | 679,8 | 842,2 | 956,3 |
| Cari Transferler | 1.126,4 | 2.501,6 | 4.266,7 | 4.991,4 | 5.860,6 |
| Sermaye Giderleri | 276,9 | 538,8 | 788,0 | 910,1 | 1.014,0 |
| Sermaye Transferleri | 48,8 | 685,1 | 720,8 | 78,8 | 87,8 |
| Borç Verme | 209,9 | 210,4 | 298,5 | 291,5 | 238,7 |
| Yedek Ödenekler | 0,0 | 0,0 | 215,2 | 246,8 | 287,5 |
| Faiz Giderleri | 310,9 | 646,1 | 1.254,0 | 1.809,2 | 2.294,8 |
| Gelirler | 2.800,1 | 4.929,7 | 8.437,1 | 10.890,6 | 12.985,6 |
| Genel Bütçe Vergi Gelirleri | 2.353,4 | 4.270,7 | 7.407,7 | 9.523,2 | 11.349,5 |
| Diğer Gelirler | 446,7 | 659,0 | 1.029,4 | 1.367,4 | 1.636,1 |
| Bütçe Dengesi | -142,7 | -1.633,0 | -2.651,9 | -1.824,4 | -1.827,1 |
| Faiz Dışı Denge | 168,2 | -986,8 | -1.397,9 | -15,2 | 467,8 |
| Program Tanımlı Harcamalar | 2.631,8 | 5.916,5 | 9.835,0 | 10.905,8 | 12.517,8 |
| Program Tanımlı Gelirler | 2.612,0 | 4.684,3 | 8.169,5 | 10.520,9 | 12.569,8 |
| Program Tanımlı Denge | -19,9 | -1.232,2 | -1.665,5 | -384,9 | 52,0 |
| | (GSYH'ye Oran, Yüzde) | | | | |
| Harcamalar | 19,6 | 25,8 | 26,9 | 24,0 | 23,5 |
| Faiz Hariç Harcamalar | 17,5 | 23,2 | 23,9 | 20,6 | 19,9 |
| Personel Giderleri | 4,1 | 5,2 | 6,2 | 6,0 | 5,8 |
| Sosyal Güvenlik Kur. Devlet Primi Gid. | 0,6 | 0,7 | 0,8 | 0,7 | 0,7 |
| Mal ve Hizmet Alımları | 1,7 | 1,8 | 1,7 | 1,6 | 1,5 |
| Cari Transferler | 7,5 | 9,8 | 10,4 | 9,4 | 9,3 |
| Sermaye Giderleri | 1,8 | 2,1 | 1,9 | 1,7 | 1,6 |
| Sermaye Transferleri | 0,3 | 2,7 | 1,8 | 0,1 | 0,1 |
| Borç Verme | 1,4 | 0,8 | 0,7 | 0,6 | 0,4 |
| Yedek Ödenekler | 0,0 | 0,0 | 0,5 | 0,5 | 0,5 |
| Faiz Giderleri | 2,1 | 2,5 | 3,0 | 3,4 | 3,6 |
| Gelirler | 18,7 | 19,3 | 20,5 | 20,6 | 20,6 |
| Genel Bütçe Vergi Gelirleri | 15,7 | 16,8 | 18,0 | 18,0 | 18,0 |
| Diğer Gelirler | 3,0 | 2,6 | 2,5 | 2,6 | 2,6 |
| Bütçe Dengesi | -1,0 | -6,4 | -6,4 | -3,4 | -2,9 |
| Faiz Dışı Denge | 1,1 | -3,9 | -3,4 | 0,0 | 0,7 |
| Program Tanımlı Harcamalar | 17,5 | 23,2 | 23,9 | 20,6 | 19,9 |
| Program Tanımlı Gelirler | 17,4 | 18,4 | 19,8 | 19,9 | 20,0 |
| Program Tanımlı Denge | -0,1 | -4,8 | -4,0 | -0,7 | 0,1 |

GT: Gerçekleşme tahmini

P: Program

EK 2:
Merkezi Yönetim Bütçesi (2024-2026)
Ödenek Teklif Tavanları

ÖZEL BÜTÇELİ İDARELER (II SIVILI CETVEL)
2024 YILI BÜTÇESİ ÖDENEK TEKLİF TAVANLARI

| İDARELER | PERSONEL GİDERLERİ | SOS. GÜV. DEV. PRİMİ GİD. | MAL VE HİZMET ALIM GİDERLERİ | | FAİZ GİDERLERİ | | CARİ TRANSFERLER | | SERMAYE GİDERLERİ | | SERMAYE TRANSFERLERİ | | BORÇ YİBME | | YEDİK ÖDENEK | TOPLAM | |
|-----------------------------------------|--------------------|---------------------------|------------------------------|---------------|----------------------------|---------------|----------------------------|---------------|----------------------------|---------------|----------------------------|---------------|----------------------------|---------------|--------------|----------------|---------------|
| | | | DEPREM KAPSAMINDAKİ ÖDENEK | TOPLAM ÖDENEK | DEPREM KAPSAMINDAKİ ÖDENEK | TOPLAM ÖDENEK | DEPREM KAPSAMINDAKİ ÖDENEK | TOPLAM ÖDENEK | DEPREM KAPSAMINDAKİ ÖDENEK | TOPLAM ÖDENEK | DEPREM KAPSAMINDAKİ ÖDENEK | TOPLAM ÖDENEK | DEPREM KAPSAMINDAKİ ÖDENEK | TOPLAM ÖDENEK | | | |
| YÜKSEKÖĞRETİM KURULU | 561.764.000 | 52.247.000 | 34.054.000 | 0 | 0 | 128.389.000 | 0 | 8.211.000 | 0 | 0 | 0 | 0 | 0 | 0 | 0 | 784.675.000 | |
| ANKARA ÜNİVERSİTESİ | 7.069.288.000 | 819.010.000 | 666.325.000 | 0 | 0 | 1.285.339.000 | 0 | 763.783.000 | 0 | 0 | 0 | 0 | 0 | 0 | 0 | 10.663.802.000 | |
| ÖZEL DÜĞÜ TEKNİK ÜNİVERSİTESİ | 2.822.381.000 | 373.960.000 | 855.944.000 | 0 | 0 | 180.139.000 | 0 | 396.874.000 | 0 | 0 | 0 | 0 | 0 | 0 | 0 | 4.626.918.000 | |
| HACETTEPE ÜNİVERSİTESİ | 6.249.371.000 | 717.055.000 | 885.947.000 | 0 | 0 | 1.028.873.000 | 0 | 1.028.873.000 | 0 | 0 | 0 | 0 | 0 | 0 | 0 | 10.128.580.000 | |
| GAZİ ÜNİVERSİTESİ | 5.351.306.000 | 654.236.000 | 483.952.000 | 0 | 0 | 990.008.000 | 0 | 986.058.000 | 0 | 0 | 0 | 0 | 0 | 0 | 0 | 8.415.580.000 | |
| STANBUL ÜNİVERSİTESİ | 5.775.926.000 | 711.128.000 | 715.113.000 | 0 | 0 | 1.188.376.000 | 0 | 2.250.637.000 | 1.332.000.000 | 0 | 0 | 0 | 0 | 0 | 0 | 10.637.379.000 | |
| İSTANBUL TEKNİK ÜNİVERSİTESİ | 2.754.397.000 | 340.653.000 | 556.830.000 | 0 | 0 | 188.336.000 | 0 | 1.843.830.000 | 15.000.000 | 0 | 0 | 0 | 0 | 0 | 0 | 4.147.461.000 | |
| BOĞAZİÇİ ÜNİVERSİTESİ | 1.624.848.000 | 227.533.000 | 489.401.000 | 0 | 0 | 96.352.000 | 0 | 562.558.000 | 0 | 0 | 0 | 0 | 0 | 0 | 0 | 2.960.892.000 | |
| MARMARA ÜNİVERSİTESİ | 3.818.892.000 | 470.482.000 | 508.152.000 | 0 | 0 | 287.415.000 | 0 | 513.272.000 | 150.000.000 | 0 | 0 | 0 | 0 | 0 | 0 | 5.598.213.000 | |
| YILDIZ TEKNİK ÜNİVERSİTESİ | 1.940.760.000 | 239.030.000 | 385.993.000 | 0 | 0 | 108.922.000 | 0 | 345.203.000 | 0 | 0 | 0 | 0 | 0 | 0 | 0 | 3.019.178.000 | |
| MİMAR SİNAN GÜZEL SANATLAR ÜNİVERSİTESİ | 856.145.000 | 113.437.000 | 96.843.000 | 0 | 0 | 55.842.000 | 0 | 256.500.000 | 0 | 0 | 0 | 0 | 0 | 0 | 0 | 1.378.367.000 | |
| EĞE ÜNİVERSİTESİ | 5.337.625.000 | 706.958.000 | 697.293.000 | 0 | 0 | 1.135.394.000 | 0 | 627.000.000 | 0 | 0 | 0 | 0 | 0 | 0 | 0 | 8.734.206.000 | |
| DOĞUZTEKEL ÜNİVERSİTESİ | 4.544.535.000 | 586.547.000 | 571.616.000 | 0 | 0 | 864.123.000 | 0 | 622.000.000 | 0 | 0 | 0 | 0 | 0 | 0 | 0 | 7.132.821.000 | |
| TRAKYA ÜNİVERSİTESİ | 2.769.786.000 | 325.620.000 | 258.841.000 | 0 | 0 | 482.892.000 | 0 | 371.323.000 | 30.000.000 | 0 | 0 | 0 | 0 | 0 | 0 | 4.207.782.000 | |
| BURSA ULUDAĞ ÜNİVERSİTESİ | 3.956.348.000 | 485.943.000 | 483.255.000 | 0 | 0 | 647.150.000 | 0 | 679.053.000 | 30.000.000 | 0 | 0 | 0 | 0 | 0 | 0 | 6.251.748.000 | |
| ANADOLU ÜNİVERSİTESİ | 2.991.823.000 | 474.584.000 | 465.276.000 | 0 | 0 | 158.724.000 | 0 | 270.838.000 | 0 | 0 | 0 | 0 | 0 | 0 | 0 | 4.399.487.000 | |
| SİĞIRCI ÜNİVERSİTESİ | 3.996.804.000 | 501.149.000 | 616.021.000 | 0 | 0 | 550.176.000 | 0 | 236.855.000 | 0 | 0 | 0 | 0 | 0 | 0 | 0 | 5.901.012.000 | |
| AGRI İRAN ÜNİVERSİTESİ | 3.207.600.000 | 428.769.000 | 360.196.000 | 0 | 0 | 700.827.000 | 0 | 489.000.000 | 0 | 0 | 0 | 0 | 0 | 0 | 0 | 5.686.422.000 | |
| ERZURUM ÜNİVERSİTESİ | 3.545.697.000 | 418.840.000 | 513.256.000 | 0 | 0 | 627.326.000 | 0 | 450.024.000 | 75.000.000 | 0 | 0 | 0 | 0 | 0 | 0 | 5.555.063.000 | |
| ŞANLIURFA ÜNİVERSİTESİ | 3.201.698.000 | 349.972.000 | 402.066.000 | 0 | 0 | 450.940.000 | 0 | 833.183.000 | 26.000.000 | 0 | 0 | 0 | 0 | 0 | 0 | 5.227.519.000 | |
| ULUDAĞ ÜNİVERSİTESİ | 3.839.659.000 | 478.395.000 | 482.645.000 | 0 | 0 | 627.326.000 | 0 | 442.227.000 | 292.000.000 | 0 | 0 | 0 | 0 | 0 | 0 | 5.770.286.000 | |
| ÇUKUROVA ÜNİVERSİTESİ | 2.899.833.000 | 348.820.000 | 348.820.000 | 0 | 0 | 614.130.000 | 0 | 352.361.000 | 0 | 0 | 0 | 0 | 0 | 0 | 0 | 5.594.444.000 | |
| ONDOKUZ MAYIS ÜNİVERSİTESİ | 3.345.833.000 | 361.378.000 | 379.943.000 | 0 | 0 | 535.336.000 | 0 | 429.628.000 | 20.000.000 | 0 | 0 | 0 | 0 | 0 | 0 | 4.835.148.000 | |
| GAZİ EMİR HAN ÜNİVERSİTESİ | 4.654.953.000 | 531.586.000 | 823.937.000 | 0 | 0 | 595.740.000 | 0 | 289.376.000 | 462.000.000 | 0 | 0 | 0 | 0 | 0 | 0 | 6.810.542.000 | |
| ATAÜNI ÜNİVERSİTESİ | 3.738.702.000 | 497.360.000 | 329.922.000 | 0 | 0 | 416.871.000 | 0 | 623.808.000 | 222.000.000 | 0 | 0 | 0 | 0 | 0 | 0 | 5.503.349.000 | |
| İNÖNÜ ÜNİVERSİTESİ | 3.694.623.000 | 399.341.000 | 375.048.000 | 0 | 0 | 553.711.000 | 0 | 350.000.000 | 0 | 0 | 0 | 0 | 0 | 0 | 0 | 5.174.058.000 | |
| DICLE ÜNİVERSİTESİ | 3.510.765.000 | 373.655.000 | 421.800.000 | 0 | 0 | 346.613.000 | 0 | 591.638.000 | 0 | 0 | 0 | 0 | 0 | 0 | 0 | 4.905.210.000 | |
| VAN YÜZÜNCÜ YIL ÜNİVERSİTESİ | 3.653.472.000 | 364.257.000 | 349.238.000 | 0 | 0 | 418.606.000 | 0 | 389.483.000 | 35.000.000 | 0 | 0 | 0 | 0 | 0 | 0 | 4.645.649.000 | |
| KARATEPE ÜNİVERSİTESİ | 3.093.979.000 | 399.775.000 | 374.943.000 | 0 | 0 | 30.617.000 | 0 | 335.000.000 | 0 | 0 | 0 | 0 | 0 | 0 | 0 | 4.149.763.000 | |
| ZAMIR YÜKSEK TEKNOLOJİ ENSTİTÜSÜ | 801.610.000 | 95.676.000 | 156.858.000 | 0 | 0 | 30.705.000 | 0 | 166.150.000 | 0 | 0 | 0 | 0 | 0 | 0 | 0 | 1.229.221.000 | |
| GEZİTEK ÜNİVERSİTESİ | 814.359.000 | 92.273.000 | 125.734.000 | 0 | 0 | 278.168.000 | 0 | 263.750.000 | 217.250.000 | 0 | 0 | 0 | 0 | 0 | 0 | 3.133.787.000 | |
| HARRAN ÜNİVERSİTESİ | 2.139.508.000 | 233.575.000 | 218.786.000 | 0 | 0 | 419.541.000 | 0 | 272.691.000 | 0 | 0 | 0 | 0 | 0 | 0 | 0 | 4.388.117.000 | |
| SÜLEYMAN DEMİREL ÜNİVERSİTESİ | 2.982.961.000 | 367.403.000 | 345.521.000 | 0 | 0 | 453.624.000 | 0 | 352.864.000 | 0 | 0 | 0 | 0 | 0 | 0 | 0 | 4.314.808.000 | |
| ADANA MENDERES ÜNİVERSİTESİ | 2.864.397.000 | 336.937.000 | 307.246.000 | 0 | 0 | 418.540.000 | 0 | 310.329.000 | 0 | 0 | 0 | 0 | 0 | 0 | 0 | 3.077.428.000 | |
| ZONGULDAK BÜLENT ÇELİK ÜNİVERSİTESİ | 2.888.810.000 | 246.550.000 | 179.396.000 | 0 | 0 | 258.343.000 | 0 | 219.062.000 | 0 | 0 | 0 | 0 | 0 | 0 | 0 | 4.219.501.000 | |
| MERSİN ÜNİVERSİTESİ | 3.007.932.000 | 363.928.000 | 210.159.000 | 0 | 0 | 507.885.000 | 0 | 344.070.000 | 65.000.000 | 0 | 0 | 0 | 0 | 0 | 0 | 5.027.316.000 | |
| PAZARCALE ÜNİVERSİTESİ | 3.461.272.000 | 420.686.000 | 293.703.000 | 0 | 0 | 215.093.000 | 0 | 289.500.000 | 0 | 0 | 0 | 0 | 0 | 0 | 0 | 2.655.883.000 | |
| BALIKESİR ÜNİVERSİTESİ | 1.710.393.000 | 211.492.000 | 229.405.000 | 0 | 0 | 540.603.000 | 0 | 193.574.000 | 0 | 0 | 0 | 0 | 0 | 0 | 0 | 4.821.890.000 | |
| KOCALU ÜNİVERSİTESİ | 3.300.601.000 | 392.778.000 | 394.434.000 | 0 | 0 | 91.775.000 | 0 | 202.546.000 | 180.000.000 | 0 | 0 | 0 | 0 | 0 | 0 | 2.929.969.000 | |
| SAMANLI ÜNİVERSİTESİ | 2.107.090.000 | 255.958.000 | 272.600.000 | 0 | 0 | 387.833.000 | 0 | 221.786.000 | 25.000.000 | 0 | 0 | 0 | 0 | 0 | 0 | 3.178.828.000 | |
| MANİSA ÇELİK BAYAT ÜNİVERSİTESİ | 2.599.089.000 | 323.016.000 | 245.154.000 | 0 | 0 | 104.799.000 | 0 | 207.573.000 | 0 | 0 | 0 | 0 | 0 | 0 | 0 | 2.588.219.000 | |
| BOLUABANT İZZET BAYAL ÜNİVERSİTESİ | 1.845.973.000 | 212.277.000 | 172.161.000 | 0 | 0 | 276.925.000 | 0 | 583.707.000 | 0 | 0 | 0 | 0 | 0 | 0 | 0 | 3.150.533.000 | |
| HATAY MUSTAFA KEHAL ÜNİVERSİTESİ | 1.898.444.000 | 219.246.000 | 176.232.000 | 0 | 0 | 46.397.000 | 0 | 101.700.000 | 540.200.000 | 0 | 0 | 0 | 0 | 0 | 0 | 1.879.679.000 | |
| ATILIM KOCATEPE ÜNİVERSİTESİ | 1.402.137.000 | 176.232.000 | 153.113.000 | 0 | 0 | 104.748.000 | 0 | 239.007.000 | 0 | 0 | 0 | 0 | 0 | 0 | 0 | 2.210.239.000 | |
| KARAKAS ÜNİVERSİTESİ | 1.445.955.000 | 160.890.000 | 259.639.000 | 0 | 0 | 109.006.000 | 0 | 169.006.000 | 0 | 0 | 0 | 0 | 0 | 0 | 0 | 4.008.530.000 | |
| ÇANAKKALE ONSEKİZ MART ÜNİVERSİTESİ | 2.870.341.000 | 352.763.000 | 270.932.000 | 0 | 0 | 45.944.000 | 0 | 169.006.000 | 0 | 0 | 0 | 0 | 0 | 0 | 0 | 2.109.114.000 | |
| NIĞDE ÜNİVERSİTESİ | 1.486.257.000 | 153.929.000 | 168.242.000 | 0 | 0 | 48.271.000 | 0 | 167.500.000 | 0 | 0 | 0 | 0 | 0 | 0 | 0 | 3.301.115.000 | |
| KUTAYPA DUALIPINAR ÜNİVERSİTESİ | 1.984.600.000 | 191.274.000 | 205.662.000 | 0 | 0 | 254.613.000 | 0 | 143.559.000 | 0 | 0 | 0 | 0 | 0 | 0 | 0 | 2.801.297.000 | |
| TOZAT GÖÇMENPAŞA ÜNİVERSİTESİ | 2.215.696.000 | 245.322.000 | 221.055.000 | 0 | 0 | 301.000.000 | 0 | 272.314.000 | 60.000.000 | 0 | 0 | 0 | 0 | 0 | 0 | 3.278.449.000 | |
| MUĞLA SULTAN GALIP ÜNİVERSİTESİ | 2.088.696.000 | 256.420.000 | 230.079.000 | 0 | 0 | 510.152.000 | 0 | 277.890.000 | 0 | 0 | 0 | 0 | 0 | 0 | 0 | 2.598.620.000 | |
| KEREMALİ ÜNİVERSİTESİ | 1.367.765.000 | 202.891.000 | 282.603.000 | 0 | 0 | 30.237.000 | 0 | 145.248.000 | 0 | 0 | 0 | 0 | 0 | 0 | 0 | 4.575.861.000 | |
| MARMARİS İZZET BAYAL ÜNİVERSİTESİ | 2.991.669.000 | 378.813.000 | 326.107.000 | 0 | 0 | 28.336.000 | 0 | 120.816.000 | 0 | 0 | 0 | 0 | 0 | 0 | 0 | 1.992.452.000 | |
| ŞİŞLİ ÖZAN SAKAL ÜNİVERSİTESİ | 497.344.000 | 63.645.000 | 88.211.000 | 0 | 0 | 30.177.000 | 0 | 31.200.000 | 0 | 0 | 0 | 0 | 0 | 0 | 0 | 1.799.837.000 | |
| GALEPAZAR ÜNİVERSİTESİ | 1.104.422.000 | 128.841.000 | 118.888.000 | 0 | 0 | 206.000.000 | 0 | 264.507.000 | 35.000.000 | 0 | 0 | 0 | 0 | 0 | 0 | 2.681.071.000 | |
| NEŞRİHALİ İYAN ÜNİVERSİTESİ | 1.858.612.000 | 208.992.000 | 142.973.000 | 0 | 0 | 418.818.000 | 0 | 253.860.000 | 0 | 0 | 0 | 0 | 0 | 0 | 0 | 1.971.967.000 | |
| ASTANÖZ ÜNİVERSİTESİ | 1.519.059.000 | 208.992.000 | 142.973.000 | 0 | 0 | 61.935.000 | 0 | 167.893.000 | 0 | 0 | 0 | 0 | 0 | 0 | 0 | 1.951.453.000 | |
| 1277913 ÜNİVERSİTESİ | 1.277.913.000 | 167.928.000 | 228.512.000 | 0 | 0 | 153.860.000 | 0 | 207.756.000 | 105.000.000 | 0 | 0 | 0 | 0 | 0 | 0 | 2.216.465.000 | |
| BUĞUR MEHMET AĞ FİDAN ÜNİVERSİTESİ | 1.044.833.000 | 123.386.000 | 133.860.000 | 0 | 0 | 811.646.000 | 0 | 308.767.000 | 0 | 0 | 0 | 0 | 0 | 0 | 0 | 1.833.666.000 | |
| UEK ÜNİVERSİTESİ | 1.835.142.000 | 185.664.000 | 104.655.000 | 0 | 0 | 211.979.000 | 0 | 153.182.000 | 0 | 0 | 0 | 0 | 0 | 0 | 0 | 1.833.666.000 | |
| KEPEZ YAVUZ FİDOĞAN ÜNİVERSİTESİ | 1.901.441.000 | 228.317.000 | 167.942.000 | 0 | 0 | 33.133.000 | 0 | 125.900.000 | 0 | 0 | 0 | 0 | 0 | 0 | 0 | 1.436.952.000 | |
| TEYRİBAĞ NAMIK KEHAL ÜNİVERSİTESİ | 1.360.637.000 | 139.765.000 | 146.751.000 | 0 | 0 | 27.867.000 | 0 | 115.800.000 | 0 | 0 | 0 | 0 | 0 | 0 | 0 | 1.436.952.000 | |
| ERZİNCAN İNANIL YILDIRIM ÜNİVERSİTESİ | 1.084.337.000 | 127.790.000 | 117.538.000 | 0 | 0 | 44.538.000 | 0 | 165.700.000 | 0 | 0 | 0 | 0 | 0 | 0 | 0 | 1.761.410.000 | |
| GİRESUN ÜNİVERSİTESİ | 1.283.392.000 | 148.818.000 | 122.012.000 | 0 | 0 | 0 | 0 | 0 | 0 | 0 | 0 | 0 | 0 | 0 | 0 | 0 | 1.761.410.000 |

(TL)

| İDARELER | PERSONEL GİDİRLERİ | SOS. GİV. DEV. PRİMİ GİD. | MAL VE HİZMET ALTY GİDİRLERİ TOPLAM ÖDENEK | FAİZ GİDİRLERİ | CASH TRANSFERLER DEĞERİM KAPASİTE AKTİ ÖDENEK TOPLAM ÖDENEK | SERMAYE GİDİRLERİ TOPLAM ÖDENEK | SERMAYE TRANSFERLERİ DEĞERİM KAPASİTE AKTİ ÖDENEK TOPLAM ÖDENEK | BORÇ VERİME DEĞERİM KAPASİTE AKTİ ÖDENEK TOPLAM ÖDENEK | YEDİK ÖDENEK | TOPLAM |
|-------------------------------------------------------|--------------------|---------------------------|--------------------------------------------|----------------|-------------------------------------------------------------|---------------------------------|-----------------------------------------------------------------|--------------------------------------------------------|--------------|---------------|
| | | | | | | | | | | |
| HİTT ÜNİVERSİTESİ | 1.017.892.000 | 126.308.000 | 126.308.000 | 0 | 0 | 200.000.000 | 0 | 0 | 0 | 1.493.126.000 |
| YOZGAT DOĞU ÜNİVERSİTESİ | 1.454.460.000 | 168.184.000 | 168.184.000 | 0 | 0 | 121.500.000 | 0 | 0 | 0 | 2.023.884.000 |
| ADYAMAN ÜNİVERSİTESİ | 1.302.394.000 | 134.578.000 | 134.578.000 | 0 | 0 | 350.000.000 | 253.000.000 | 0 | 0 | 1.954.288.000 |
| ORDU ÜNİVERSİTESİ | 1.116.534.000 | 121.481.000 | 121.481.000 | 0 | 0 | 83.832.000 | 0 | 0 | 0 | 1.508.624.000 |
| AMASYA ÜNİVERSİTESİ | 940.544.000 | 117.510.000 | 117.510.000 | 0 | 0 | 25.961.000 | 0 | 0 | 0 | 1.251.157.000 |
| KARANGÖZ İHMET BEY ÜNİVERSİTESİ | 941.721.000 | 103.920.000 | 103.920.000 | 0 | 0 | 34.498.000 | 0 | 0 | 0 | 1.374.926.000 |
| AĞRI İBRAHİM ÇEÇEN ÜNİVERSİTESİ | 822.510.000 | 96.743.000 | 127.448.000 | 0 | 0 | 12.410.000 | 0 | 0 | 0 | 1.243.210.000 |
| SİĞIR ÜNİVERSİTESİ | 744.610.000 | 88.448.000 | 88.448.000 | 0 | 0 | 19.354.000 | 0 | 0 | 0 | 1.153.672.000 |
| ERT ÜNİVERSİTESİ | 688.537.000 | 103.796.000 | 99.848.000 | 0 | 0 | 17.170.000 | 0 | 0 | 0 | 1.346.891.000 |
| NEŞRİ HACI BEKTAŞ VELİ ÜNİVERSİTESİ | 607.878.000 | 108.352.000 | 109.131.000 | 0 | 0 | 22.000.000 | 0 | 0 | 0 | 1.397.417.000 |
| GAZİ ÜNİVERSİTESİ | 1.557.480.000 | 174.677.000 | 174.677.000 | 0 | 0 | 13.937.000 | 42.000.000 | 0 | 0 | 2.099.066.000 |
| ALS FARKLI ÜNİVERSİTESİ | 635.246.000 | 70.474.000 | 80.950.000 | 0 | 0 | 13.142.000 | 0 | 0 | 0 | 859.880.000 |
| ÇAMUR MAHARİK ÜNİVERSİTESİ | 950.950.000 | 113.691.000 | 107.270.000 | 0 | 0 | 187.500.000 | 0 | 0 | 0 | 1.381.882.000 |
| AYRANÇ ÜNİVERSİTESİ | 689.587.000 | 78.327.000 | 71.990.000 | 0 | 0 | 15.110.000 | 0 | 0 | 0 | 926.614.000 |
| BELEDİYE İHTİSAP ÜNİVERSİTESİ | 901.945.000 | 106.897.000 | 126.876.000 | 0 | 0 | 102.800.000 | 0 | 0 | 0 | 1.259.387.000 |
| BİLECE İRAN ÜNİVERSİTESİ | 737.179.000 | 75.715.000 | 133.116.000 | 0 | 0 | 15.365.000 | 0 | 0 | 0 | 1.042.632.000 |
| OSMANIYE KORKUT ATA ÜNİVERSİTESİ | 798.537.000 | 90.340.000 | 79.438.000 | 0 | 0 | 25.287.000 | 0 | 0 | 0 | 1.323.648.000 |
| ERZURUM ÜNİVERSİTESİ | 888.489.000 | 96.611.000 | 145.555.000 | 0 | 0 | 19.941.000 | 35.000.000 | 0 | 0 | 1.083.356.000 |
| MİŞ ALPAN ÜNİVERSİTESİ | 868.489.000 | 87.564.000 | 141.388.000 | 0 | 0 | 18.101.000 | 0 | 0 | 0 | 1.435.421.000 |
| MARİNE ARTIKUL ÜNİVERSİTESİ | 1.025.841.000 | 107.047.000 | 115.939.000 | 0 | 0 | 15.925.000 | 0 | 0 | 0 | 1.361.794.000 |
| BATMAN ÜNİVERSİTESİ | 866.095.000 | 92.702.000 | 101.841.000 | 0 | 0 | 15.941.000 | 0 | 0 | 0 | 1.298.329.000 |
| ADANAN ÜNİVERSİTESİ | 511.902.000 | 55.831.000 | 119.820.000 | 0 | 0 | 10.449.000 | 0 | 0 | 0 | 763.252.000 |
| BARTIN ÜNİVERSİTESİ | 820.322.000 | 91.586.000 | 73.991.000 | 0 | 0 | 19.538.000 | 0 | 0 | 0 | 1.136.667.000 |
| BAYBURT ÜNİVERSİTESİ | 687.665.000 | 74.535.000 | 102.325.000 | 0 | 0 | 14.038.000 | 0 | 0 | 0 | 924.833.000 |
| ĞULŞAHANE ÜNİVERSİTESİ | 857.366.000 | 94.786.000 | 90.269.000 | 0 | 0 | 20.869.000 | 0 | 0 | 0 | 1.106.780.000 |
| HAKKARİ ÜNİVERSİTESİ | 712.236.000 | 76.079.000 | 76.079.000 | 0 | 0 | 9.758.000 | 0 | 0 | 0 | 796.754.000 |
| ŞIRNAK ÜNİVERSİTESİ | 462.418.000 | 45.188.000 | 80.682.000 | 0 | 0 | 13.448.000 | 0 | 0 | 0 | 942.991.000 |
| MUNİCİP ÜNİVERSİTESİ | 660.215.000 | 66.007.000 | 74.911.000 | 0 | 0 | 14.644.000 | 0 | 0 | 0 | 670.348.000 |
| VALOVA ÜNİVERSİTESİ | 759.994.000 | 86.867.000 | 92.549.000 | 0 | 0 | 16.400.000 | 0 | 0 | 0 | 886.027.000 |
| TURK ALMAN ÜNİVERSİTESİ | 357.031.000 | 44.573.000 | 104.181.000 | 0 | 0 | 21.537.000 | 0 | 0 | 0 | 1.126.647.000 |
| ANKARA YILDIZ MAHARİK ÜNİVERSİTESİ | 1.826.536.000 | 212.705.000 | 268.813.000 | 0 | 0 | 7.577.000 | 0 | 0 | 0 | 2.579.825.000 |
| BUŞA TEKNİK ÜNİVERSİTESİ | 589.832.000 | 65.130.000 | 74.317.000 | 0 | 0 | 10.547.000 | 0 | 0 | 0 | 917.646.000 |
| İZMİR KELEK ÜNİVERSİTESİ | 1.299.693.000 | 146.777.000 | 138.506.000 | 0 | 0 | 40.254.000 | 0 | 0 | 0 | 1.503.545.000 |
| NEÇMETTİN ERBANKAN ÜNİVERSİTESİ | 3.246.844.000 | 353.955.000 | 226.458.000 | 0 | 0 | 26.546.000 | 0 | 0 | 0 | 1.981.234.000 |
| ABDULLAH GÜL ÜNİVERSİTESİ | 361.864.000 | 42.741.000 | 51.267.000 | 0 | 0 | 53.998.000 | 0 | 0 | 0 | 4.639.233.000 |
| ERZURUM TEKNİK ÜNİVERSİTESİ | 418.910.000 | 60.616.000 | 71.117.000 | 0 | 0 | 7.544.000 | 0 | 0 | 0 | 603.254.000 |
| ANKARA PAZARCI İYİKLER İLİM VE TEKNOLOJİ ÜNİVERSİTESİ | 646.846.000 | 53.915.000 | 45.738.000 | 0 | 0 | 12.435.000 | 0 | 0 | 0 | 863.071.000 |
| SİĞIR İHTİSAP ÜNİVERSİTESİ | 513.083.000 | 62.823.000 | 59.077.000 | 0 | 0 | 13.984.000 | 0 | 0 | 0 | 688.027.000 |
| SİĞIR İHTİSAP ÜNİVERSİTESİ | 4.076.127.000 | 482.397.000 | 283.502.000 | 0 | 0 | 167.414.000 | 320.000.000 | 0 | 0 | 5.856.223.000 |
| BANDIRMA ÜNİVERSİTESİ | 705.835.000 | 81.749.000 | 91.767.000 | 0 | 0 | 19.700.000 | 0 | 0 | 0 | 1.079.162.000 |
| DEĞİRMEN TEKNİK ÜNİVERSİTESİ | 541.351.000 | 65.241.000 | 82.502.000 | 0 | 0 | 14.761.000 | 89.000.000 | 0 | 0 | 876.157.000 |
| ALANYA ALADİN KOKUAT ÜNİVERSİTESİ | 684.014.000 | 77.741.000 | 105.078.000 | 0 | 0 | 28.560.000 | 0 | 0 | 0 | 1.121.393.000 |
| İZMİR BANCASI ÜNİVERSİTESİ | 362.003.000 | 46.697.000 | 52.974.000 | 0 | 0 | 7.546.000 | 0 | 0 | 0 | 663.361.000 |
| İZMİR DİKKOĞUS ÜNİVERSİTESİ | 206.840.000 | 26.688.000 | 36.930.000 | 0 | 0 | 7.203.000 | 0 | 0 | 0 | 40.886.000 |
| ANKARA MAZRAK VE GÜZEL SANATLAR ÜNİVERSİTESİ | 323.998.000 | 21.414.000 | 19.959.000 | 0 | 0 | 667.000 | 0 | 0 | 0 | 650.306.000 |
| GAZİANTEP İLİM İLİM VE TEKNOLOJİ ÜNİVERSİTESİ | 233.985.000 | 24.344.000 | 80.384.000 | 0 | 0 | 2.028.000 | 0 | 0 | 0 | 406.163.000 |
| KONYA TEKNİK ÜNİVERSİTESİ | 627.571.000 | 75.074.000 | 92.033.000 | 0 | 0 | 2.943.000 | 0 | 0 | 0 | 386.156.000 |
| KUTAYPA SAKLIK İLİM ÜNİVERSİTESİ | 685.188.000 | 75.577.000 | 49.596.000 | 0 | 0 | 16.608.000 | 0 | 0 | 0 | 991.086.000 |
| MALATYA TURGUT ÖZAL ÜNİVERSİTESİ | 562.257.000 | 63.113.000 | 78.833.000 | 0 | 0 | 36.255.000 | 0 | 0 | 0 | 998.618.000 |
| İSTANBUL ÜNİVERSİTESİ - CERİHAŞA | 3.776.677.000 | 463.577.000 | 593.665.000 | 0 | 0 | 8.335.000 | 0 | 0 | 0 | 863.690.000 |
| ANKARA HACI BAYRAM VELİ ÜNİVERSİTESİ | 1.597.128.000 | 187.519.000 | 200.931.000 | 0 | 0 | 795.463.000 | 695.500.000 | 0 | 0 | 7.053.913.000 |
| SAKARYA UYGULAMA İLİM ÜNİVERSİTESİ | 811.097.000 | 109.495.000 | 93.959.000 | 0 | 0 | 20.869.000 | 0 | 0 | 0 | 2.118.156.000 |
| SAMSUN ÜNİVERSİTESİ | 441.092.000 | 51.166.000 | 41.848.000 | 0 | 0 | 5.701.000 | 70.000.000 | 0 | 0 | 700.807.000 |
| ŞİMS BİLİM VE TEKNOLOJİ ÜNİVERSİTESİ | 164.551.000 | 17.290.000 | 46.889.000 | 0 | 0 | 1.644.000 | 0 | 0 | 0 | 390.176.000 |
| TARSUS ÜNİVERSİTESİ | 323.998.000 | 33.983.000 | 31.544.000 | 0 | 0 | 6.160.000 | 0 | 0 | 0 | 575.482.000 |
| TARŞUS ÜNİVERSİTESİ | 603.970.000 | 71.920.000 | 64.481.000 | 0 | 0 | 18.400.000 | 0 | 0 | 0 | 954.482.000 |
| KAYSERİ ÜNİVERSİTESİ | 391.805.000 | 48.345.000 | 75.613.000 | 0 | 0 | 9.884.000 | 0 | 0 | 0 | 598.148.000 |
| KARAHANMAĞAS İTİHAL ÜNİVERSİTESİ | 182.556.000 | 19.411.000 | 209.501.000 | 0 | 0 | 4.071.000 | 0 | 0 | 0 | 452.442.000 |
| EĞİŞİR TEKNİK ÜNİVERSİTESİ | 1.090.572.000 | 155.037.000 | 183.444.000 | 0 | 0 | 33.824.000 | 0 | 0 | 0 | 1.593.600.000 |
| İSPARTA UYGULAMA İLİM ÜNİVERSİTESİ | 951.782.000 | 130.079.000 | 82.446.000 | 0 | 0 | 25.183.000 | 0 | 0 | 0 | 1.403.990.000 |
| ATYONMAHARİK SAKLIK İLİM ÜNİVERSİTESİ | 1.188.527.000 | 127.544.000 | 60.733.000 | 0 | 0 | 219.364.000 | 0 | 0 | 0 | 1.936.570.000 |

| İDARELER | PERSONEL GİDERLERİ | SOS. GÜV. DEV. PRİMİ GİD. | MAL VE HİZMET ALIM GİDERLERİ DEPREM KAPSAMINDAKİ ÖDENEK | FAİZ GİDERLERİ | CARİ TRANSFERLER | | SERMAYE GİDERLERİ | | SERMAYE TRANSFERLERİ | | BORÇ VERME | | YEDEK ÖDENEK | TOPLAM |
|-----------------------------------------------------------------------------|------------------------|---------------------------|---------------------------------------------------------|----------------|------------------------|----------------------------|------------------------|----------------------------|-----------------------|----------------------------|---------------|----------------------------|--------------|------------------------|
| | | | | | TOPLAM ÖDENEK | DEPREM KAPSAMINDAKİ ÖDENEK | TOPLAM ÖDENEK | DEPREM KAPSAMINDAKİ ÖDENEK | TOPLAM ÖDENEK | DEPREM KAPSAMINDAKİ ÖDENEK | TOPLAM ÖDENEK | DEPREM KAPSAMINDAKİ ÖDENEK | | |
| TÜRKİYE İSTATİSTİK KURUMU | 2.362.343.000 | 282.299.000 | 240.166.000 | 0 | 9.569.000 | 0 | 551.050.000 | 30.000.000 | 0 | 0 | 0 | 0 | 0 | 3.035.427.000 |
| ÖZEL SEÇME VE YERLEŞTİRME MERKEZİ BAŞKANLIĞI | 2.006.440.000 | 1.988.790.000 | 0 | 0 | 6.117.000 | 0 | 7.380.000 | 0 | 0 | 0 | 0 | 0 | 0 | 4.692.852.000 |
| SAYDANUSİS BAŞKANLIĞI | 571.595.000 | 69.995.000 | 57.984.000 | 0 | 14.574.000 | 0 | 102.104.000 | 0 | 0 | 0 | 0 | 0 | 0 | 837.052.000 |
| ATATÜRK KÜLTÜR, DİL VE TARIH ÖZGEC KURUMU | 69.350.000 | 3.096.000 | 23.014.000 | 0 | 5.308.000 | 0 | 10.700.000 | 0 | 0 | 0 | 0 | 0 | 0 | 118.867.000 |
| ATATÜRK ARAŞTIRMA MERKEZİ | 28.646.000 | 3.123.000 | 16.155.000 | 0 | 2.125.000 | 0 | 10.000.000 | 0 | 0 | 0 | 0 | 0 | 0 | 60.021.000 |
| TÜRK DİL KURUMU | 65.185.000 | 8.929.000 | 27.809.000 | 0 | 18.123.000 | 0 | 15.300.000 | 0 | 0 | 0 | 0 | 0 | 0 | 135.346.000 |
| TÜRK TARİH KURUMU | 126.118.000 | 17.815.000 | 18.892.000 | 0 | 24.876.000 | 0 | 49.200.000 | 0 | 0 | 0 | 0 | 0 | 0 | 236.961.000 |
| TÜRKİYE BİLİMSEL VE TEKNOLOJİ ARAŞTIRMA KURUMU | 4.546.244.000 | 861.189.000 | 3.319.467.000 | 0 | 6.557.118.000 | 0 | 3.188.458.000 | 13.602.109.000 | 0 | 0 | 0 | 0 | 0 | 32.084.581.000 |
| TÜRKİYE BİLİMLER AKADEMİSİ | 36.738.000 | 5.923.000 | 18.018.000 | 0 | 47.459.000 | 0 | 11.000.000 | 0 | 0 | 0 | 0 | 0 | 0 | 119.138.000 |
| MARUVOLAN GENEL MÜDÜRLÜĞÜ | 17.581.862.000 | 3.480.381.000 | 17.637.910.000 | 0 | 74.053.363.000 | 0 | 154.429.332.000 | 5.800.000.000 | 0 | 0 | 0 | 0 | 0 | 267.132.848.000 |
| BOYLET YATIRIM GENEL MÜDÜRLÜĞÜ | 2.021.180.000 | 299.346.000 | 297.354.000 | 0 | 53.247.000 | 0 | 120.000.000 | 0 | 0 | 0 | 0 | 0 | 0 | 2.751.127.000 |
| BOYLET OPERA VE BALESİ GENEL MÜDÜRLÜĞÜ | 21.189.130.000 | 284.146.000 | 165.227.000 | 0 | 98.642.000 | 0 | 70.000.000 | 0 | 0 | 0 | 0 | 0 | 0 | 2.696.748.000 |
| ORMAN GENEL MÜDÜR LÜĞÜ | 12.471.621.000 | 1.951.423.000 | 5.945.524.000 | 0 | 547.646.000 | 0 | 5.200.100.000 | 0 | 428.869.000 | 0 | 1.202.936.000 | 0 | 0 | 27.748.119.000 |
| YAKARAK GENEL MÜDÜR LÜĞÜ | 1.509.592.000 | 206.624.000 | 421.248.000 | 0 | 335.161.000 | 0 | 1.240.000.000 | 0 | 0 | 0 | 0 | 0 | 0 | 3.726.625.000 |
| TÜRKİYE HÜDÜT VE SAHİLLER SAĞLIK GENEL MÜDÜRLÜĞÜ | 512.271.000 | 69.997.000 | 413.160.000 | 0 | 13.760.000 | 0 | 82.000.000 | 0 | 0 | 0 | 0 | 0 | 0 | 718.640.000 |
| MARİN TEKNIK VE ARAKKA GENEL MÜDÜRLÜĞÜ | 1.845.012.000 | 293.270.000 | 247.016.000 | 0 | 150.689.000 | 0 | 2.000.000.000 | 29.142.000 | 0 | 0 | 0 | 0 | 0 | 4.749.997.000 |
| SÜT HAVACILIK GENEL MÜDÜRLÜĞÜ | 360.086.000 | 37.758.000 | 293.183.000 | 0 | 45.270.000 | 0 | 40.000.000 | 0 | 0 | 0 | 0 | 0 | 0 | 508.297.000 |
| TÜRK AKREDİTASYON KURUMU | 154.943.000 | 18.332.000 | 75.198.000 | 0 | 3.260.000 | 0 | 18.000.000 | 0 | 0 | 0 | 0 | 0 | 0 | 266.733.000 |
| TÜRK STANDBAZARLARI ENSTİTÜSÜ | 1.994.402.000 | 384.587.000 | 328.934.000 | 0 | 55.542.000 | 0 | 500.000.000 | 0 | 0 | 0 | 0 | 0 | 0 | 3.213.465.000 |
| TÜRK PATENT VE MARKA KURUMU | 494.875.000 | 47.707.000 | 106.502.000 | 0 | 171.443.000 | 0 | 88.400.000 | 0 | 0 | 0 | 0 | 0 | 0 | 848.937.000 |
| KÜÇÜK VE ORTA ÖLÇEK LİSANS TALEP GELİŞTİRME VE DİSTELERME DARESİ BAŞKANLIĞI | 1.449.828.000 | 168.790.000 | 226.738.000 | 0 | 3.480.218.000 | 0 | 123.500.000 | 11.000.000 | 0 | 0 | 0 | 0 | 0 | 2.733.324.000 |
| GAP BOĞE KALINMAA DARESİ | 206.150.000 | 52.771.000 | 208.971.000 | 0 | 1.814.846.000 | 0 | 24.000.000 | 0 | 50.000.000 | 0 | 0 | 0 | 0 | 2.612.461.000 |
| GAZİ ÜNİVERSİTESİ İKTİSADİ İŞLETİM VE YATIRIM KURUMU | 209.120.000 | 38.075.000 | 52.492.000 | 0 | 16.485.000 | 0 | 66.002.000 | 65.000.000 | 470.341.000 | 255.844.000 | 0 | 0 | 0 | 839.316.000 |
| AMULİ DENETÇİLİK KURUMU | 167.731.000 | 21.620.000 | 17.895.000 | 0 | 4.776.000 | 0 | 106.700.000 | 100.000.000 | 0 | 0 | 0 | 0 | 0 | 376.015.000 |
| CEZA İNCELEME BAŞKANLIĞI | 407.812.000 | 97.944.000 | 8.689.927.000 | 0 | 171.000 | 0 | 4.438.445.000 | 789.790.000 | 0 | 0 | 0 | 0 | 0 | 13.576.469.000 |
| MAZELİ VE TERKİK KURUMU | 88.246.000 | 18.247.000 | 24.106.000 | 0 | 167.000 | 0 | 41.810.000 | 0 | 0 | 0 | 0 | 0 | 0 | 172.666.000 |
| TURFESİ TÜZEL VE ANKARA TOPLULUKLAR BAŞKANLIĞI | 252.646.000 | 9.248.000 | 63.995.000 | 0 | 1.613.189.000 | 0 | 22.600.000 | 0 | 0 | 0 | 0 | 0 | 0 | 1.994.658.000 |
| DOĞU ANADOLU PROJESİ BOĞE KALINMAA DARESİ BAŞKANLIĞI | 39.008.000 | 9.176.000 | 25.551.000 | 0 | 3.591.000 | 0 | 86.000.000 | 35.000.000 | 35.000.000 | 0 | 0 | 0 | 0 | 905.292.000 |
| DOĞU KARADENİZ PROJESİ BOĞE KALINMAA DARESİ BAŞKANLIĞI | 37.485.000 | 5.126.000 | 12.778.000 | 0 | 451.000 | 0 | 38.600.000 | 0 | 36.000.000 | 0 | 0 | 0 | 0 | 405.088.000 |
| DOĞU AKDENİZ PROJESİ BOĞE KALINMAA DARESİ BAŞKANLIĞI | 36.534.000 | 4.851.000 | 15.351.000 | 0 | 896.000 | 0 | 4.500.000 | 0 | 680.163.000 | 0 | 0 | 0 | 0 | 439.699.000 |
| BOYLET SU ENSTİTÜSÜ | 18.079.922.000 | 3.005.551.000 | 2.208.420.000 | 0 | 332.441.000 | 0 | 99.965.000.000 | 71.800.000.000 | 723.000.000 | 0 | 0 | 0 | 0 | 742.227.000 |
| TÜRKİYE İLAÇ VE TIBBİ HİZMET KURUMU | 772.507.000 | 90.271.000 | 4.489.000 | 0 | 20.071.000 | 0 | 72.000.000 | 0 | 0 | 0 | 0 | 0 | 0 | 1.298.909.000 |
| TÜRKİYE İNŞAN HAKLARI VE EŞİTLİK KURUMU | 106.431.000 | 12.320.000 | 34.060.000 | 0 | 3.277.000 | 0 | 25.000.000 | 0 | 0 | 0 | 0 | 0 | 0 | 179.492.000 |
| TÜRKİYE SAĞLIK ENSTİTÜLERİ BAŞKANLIĞI | 221.271.000 | 32.751.000 | 81.090.000 | 0 | 3.068.000 | 0 | 39.000.000 | 0 | 590.000.000 | 0 | 0 | 0 | 0 | 1.197.180.000 |
| HELMER AKREDİTASYON KURUMU | 36.947.000 | 4.450.000 | 9.079.000 | 0 | 1.400.000 | 0 | 1.400.000 | 0 | 0 | 0 | 0 | 0 | 0 | 50.880.000 |
| MARİN VE FİDİLİLER GENEL MÜDÜRLÜĞÜ | 479.892.000 | 64.792.000 | 441.447.000 | 0 | 2.744.960.000 | 0 | 145.000.000 | 65.000.000 | 0 | 0 | 0 | 0 | 0 | 3.574.051.000 |
| TÜRKİYE İZAN YANISI | 39.684.000 | 4.593.000 | 46.661.000 | 0 | 29.416.000 | 0 | 12.500.000 | 0 | 15.700.000.000 | 0 | 0 | 0 | 0 | 1.702.764.000 |
| MARUVOLAN BAŞKANLIĞI | 52.087.000 | 11.325.000 | 67.794.000 | 0 | 36.000 | 0 | 151.005.000 | 0 | 0 | 0 | 0 | 0 | 0 | 281.957.000 |
| TÜRKİYE ADALET AKADEMİSİ | 57.352.000 | 7.581.000 | 116.730.000 | 0 | 3.209.000 | 0 | 15.000.000 | 0 | 0 | 0 | 0 | 0 | 0 | 199.890.000 |
| TÜRKİYE ENERJİ İNŞAAT VE MARİN ARAŞTIRMA KURUMU | 614.310.000 | 80.324.000 | 91.488.000 | 0 | 376.882.000 | 0 | 547.000.000 | 0 | 300.000.000 | 0 | 0 | 0 | 0 | 2.110.924.000 |
| LUDA ALAN BAŞKANLIĞI | 31.066.000 | 7.319.000 | 10.321.000 | 0 | 20.000 | 0 | 12.000.000 | 0 | 0 | 0 | 0 | 0 | 0 | 60.906.000 |
| ÖZEL KÜLTÜREL İDARELER TOPLAMI | 305.066.861.000 | 39.228.874.000 | 71.654.658.000 | 0 | 118.762.051.000 | 0 | 308.367.603.000 | 19.642.792.000 | 19.078.521.000 | 290.847.000 | 0 | 0 | 0 | 865.477.856.000 |

* "Tegrim Kapsamındaki Ödenek" here dahil olup sadece bilgi amaçlı olarak ayrıca gösterilmemiştir.

ÖZEL BÜTÇELİ İDARELER (11 SAYILI CETVEL)
2025 YILI BÜTÇESİ ÖDENEK TEKLİF TAVANLARI

| İDARELER | PERSONEL GİDERLERİ | SOS. GÜV. DEV. PRİM GİD. | MAL VE HİZMET ALIM GİDERLERİ | | FAİZ GİDERLERİ | | CARİ TRANSFERLER | | SERMAYE GİDERLERİ | | SERMAYE TRANSFERLERİ | | BOYCA YERİME | YEREK ÖDENEK | TOPLAM |
|---------------------------------------------------------|--------------------|--------------------------|------------------------------|----------------------------|----------------|----------------------------|------------------|----------------------------|-------------------|----------------------------|----------------------|----------------------------|--------------|--------------|----------------|
| | | | TOPLAM ÖDENEK | DEĞERİ KAPSAMINDAKİ ÖDENEK | TOPLAM ÖDENEK | DEĞERİ KAPSAMINDAKİ ÖDENEK | TOPLAM ÖDENEK | DEĞERİ KAPSAMINDAKİ ÖDENEK | TOPLAM ÖDENEK | DEĞERİ KAPSAMINDAKİ ÖDENEK | TOPLAM ÖDENEK | DEĞERİ KAPSAMINDAKİ ÖDENEK | | | |
| YÜKSEKÖĞRETİM KURULU | 698.247.000 | 65.081.000 | 41.919.000 | 0 | 157.970.000 | 0 | 10.242.000 | 0 | 10.242.000 | 0 | 0 | 0 | 0 | 0 | 973.389.000 |
| ANKARA ÜNİVERSİTESİ | 8.786.827.000 | 1.018.717.000 | 820.266.000 | 0 | 2.187.937.000 | 0 | 1.063.288.000 | 0 | 1.063.288.000 | 221.575.000 | 0 | 0 | 0 | 0 | 13.266.041.000 |
| ANTALYA İKTİSADİ VE İŞLETİM BİLİMLERİ ÜNİVERSİTESİ | 3.514.329.000 | 466.327.000 | 1.053.714.000 | 0 | 1.053.714.000 | 0 | 0 | 0 | 0 | 0 | 0 | 0 | 0 | 0 | 5.744.206.000 |
| HAKKARİ DİĞERLERİ | 7.762.115.000 | 811.153.000 | 0 | 0 | 1.059.999.000 | 0 | 1.262.964.000 | 0 | 1.262.964.000 | 0 | 0 | 0 | 0 | 0 | 12.542.394.000 |
| GAZİ ÜNİVERSİTESİ | 6.656.512.000 | 814.909.000 | 598.730.000 | 0 | 1.262.999.000 | 0 | 1.152.257.000 | 0 | 1.152.257.000 | 0 | 0 | 0 | 0 | 0 | 10.435.301.000 |
| STANBUL ÜNİVERSİTESİ | 7.181.732.000 | 886.416.000 | 886.283.000 | 0 | 1.484.884.000 | 0 | 2.394.954.000 | 0 | 2.394.954.000 | 2.264.141.000 | 0 | 0 | 0 | 0 | 12.797.869.000 |
| STANBUL İKTİSADİ VE İŞLETİM BİLİMLERİ ÜNİVERSİTESİ | 3.424.498.000 | 423.841.000 | 688.441.000 | 0 | 2.281.480.000 | 0 | 383.867.000 | 0 | 383.867.000 | 18.465.000 | 0 | 0 | 0 | 0 | 5.143.833.000 |
| BOĞAZİÇİ ÜNİVERSİTESİ | 2.022.799.000 | 283.740.000 | 553.199.000 | 0 | 118.850.000 | 0 | 692.489.000 | 0 | 692.489.000 | 0 | 0 | 0 | 0 | 0 | 3.671.071.000 |
| BOĞAZİÇİ İKTİSADİ VE İŞLETİM BİLİMLERİ ÜNİVERSİTESİ | 4.751.420.000 | 585.858.000 | 625.520.000 | 0 | 313.886.000 | 0 | 313.886.000 | 0 | 313.886.000 | 0 | 0 | 0 | 0 | 0 | 6.948.135.000 |
| YILDIZ TEKNİK ÜNİVERSİTESİ | 2.412.385.000 | 297.374.000 | 474.653.000 | 0 | 137.322.000 | 0 | 370.287.000 | 0 | 370.287.000 | 800.000.000 | 0 | 0 | 0 | 0 | 3.638.431.000 |
| MIĞAS SİYASİ İKTİSADİ VE İŞLETİM BİLİMLERİ ÜNİVERSİTESİ | 1.064.940.000 | 141.233.000 | 117.183.000 | 0 | 81.743.000 | 0 | 115.743.000 | 0 | 115.743.000 | 0 | 0 | 0 | 0 | 0 | 1.709.402.000 |
| EGE ÜNİVERSİTESİ | 6.889.725.000 | 880.812.000 | 848.938.000 | 0 | 1.071.500.000 | 0 | 763.661.000 | 0 | 763.661.000 | 0 | 0 | 0 | 0 | 0 | 10.832.409.000 |
| DOĞU AKDENİZ ÜNİVERSİTESİ | 5.648.527.000 | 777.893.000 | 677.700.000 | 0 | 1.071.500.000 | 0 | 466.156.000 | 0 | 466.156.000 | 46.000.000 | 0 | 0 | 0 | 0 | 8.840.751.000 |
| TRAKYA ÜNİVERSİTESİ | 3.442.316.000 | 405.091.000 | 594.872.000 | 0 | 593.338.000 | 0 | 824.961.000 | 0 | 824.961.000 | 0 | 0 | 0 | 0 | 0 | 5.223.809.000 |
| BURSA ULUDAĞ ÜNİVERSİTESİ | 4.920.710.000 | 605.091.000 | 594.872.000 | 0 | 794.835.000 | 0 | 0 | 0 | 0 | 0 | 0 | 0 | 0 | 0 | 7.744.471.000 |
| YILDIZ TEKNİK ÜNİVERSİTESİ | 3.736.959.000 | 594.316.000 | 594.316.000 | 0 | 154.861.000 | 0 | 332.407.000 | 0 | 332.407.000 | 0 | 0 | 0 | 0 | 0 | 5.431.104.000 |
| ANADOLU ÜNİVERSİTESİ | 4.973.884.000 | 624.063.000 | 752.729.000 | 0 | 752.729.000 | 0 | 291.597.000 | 0 | 291.597.000 | 0 | 0 | 0 | 0 | 0 | 7.324.330.000 |
| AKDENİZ ÜNİVERSİTESİ | 4.606.569.000 | 533.072.000 | 443.341.000 | 0 | 869.344.000 | 0 | 601.943.000 | 0 | 601.943.000 | 0 | 0 | 0 | 0 | 0 | 7.045.019.000 |
| İCİS ÜNİVERSİTESİ | 4.407.132.000 | 521.392.000 | 611.803.000 | 0 | 770.111.000 | 0 | 553.961.000 | 0 | 553.961.000 | 0 | 0 | 0 | 0 | 0 | 6.884.431.000 |
| SİVAS ÇUKUROVA ÜNİVERSİTESİ | 3.978.574.000 | 455.554.000 | 494.913.000 | 0 | 552.396.000 | 0 | 989.299.000 | 0 | 989.299.000 | 0 | 0 | 0 | 0 | 0 | 6.445.754.000 |
| ÇUKUROVA ÜNİVERSİTESİ | 4.859.646.000 | 579.719.000 | 439.262.000 | 0 | 814.600.000 | 0 | 0 | 0 | 0 | 0 | 0 | 0 | 0 | 0 | 7.136.083.000 |
| ÇUKUROVA İKTİSADİ VE İŞLETİM BİLİMLERİ ÜNİVERSİTESİ | 4.034.516.000 | 494.375.000 | 334.523.000 | 0 | 754.103.000 | 0 | 311.386.000 | 0 | 311.386.000 | 0 | 0 | 0 | 0 | 0 | 6.025.540.000 |
| KAZAN TEKNİK ÜNİVERSİTESİ | 5.371.652.000 | 662.726.000 | 1.012.242.000 | 0 | 713.995.000 | 0 | 251.579.000 | 0 | 251.579.000 | 0 | 0 | 0 | 0 | 0 | 8.451.999.000 |
| KAZAN İKTİSADİ VE İŞLETİM BİLİMLERİ ÜNİVERSİTESİ | 4.686.351.000 | 507.335.000 | 467.213.000 | 0 | 607.124.000 | 0 | 492.959.000 | 0 | 492.959.000 | 398.165.000 | 0 | 0 | 0 | 0 | 6.655.003.000 |
| İNGÖR ÜNİVERSİTESİ | 4.442.305.000 | 497.529.000 | 462.411.000 | 0 | 511.943.000 | 0 | 277.852.000 | 0 | 277.852.000 | 47.087.000 | 0 | 0 | 0 | 0 | 6.294.322.000 |
| DUCE ÜNİVERSİTESİ | 4.361.258.000 | 467.549.000 | 573.908.000 | 0 | 626.979.000 | 0 | 0 | 0 | 0 | 0 | 0 | 0 | 0 | 0 | 6.254.132.000 |
| YAN YAZDICI ÜNİVERSİTESİ | 4.048.251.000 | 454.248.000 | 429.902.000 | 0 | 429.902.000 | 0 | 792.783.000 | 0 | 792.783.000 | 0 | 0 | 0 | 0 | 0 | 6.086.263.000 |
| GAZİ ÜNİVERSİTESİ | 3.847.518.000 | 469.839.000 | 469.839.000 | 0 | 469.839.000 | 0 | 436.296.000 | 0 | 436.296.000 | 0 | 0 | 0 | 0 | 0 | 5.719.770.000 |
| ZAMIR YÜKSEK TEKNOLJİ ENSTİTÜSÜ | 996.180.000 | 119.000.000 | 193.088.000 | 0 | 377.070.000 | 0 | 413.716.000 | 0 | 413.716.000 | 0 | 0 | 0 | 0 | 0 | 1.795.351.000 |
| GECE TEKNİK ÜNİVERSİTESİ | 1.011.522.000 | 114.702.000 | 154.779.000 | 0 | 341.816.000 | 0 | 204.525.000 | 0 | 204.525.000 | 0 | 0 | 0 | 0 | 0 | 1.523.340.000 |
| HERAN ÜNİVERSİTESİ | 2.662.291.000 | 291.114.000 | 269.319.000 | 0 | 341.816.000 | 0 | 222.335.000 | 0 | 222.335.000 | 165.096.000 | 0 | 0 | 0 | 0 | 3.786.598.000 |
| SÜLEYMAN DEMİREL ÜNİVERSİTESİ | 3.711.839.000 | 457.860.000 | 457.860.000 | 0 | 515.075.000 | 0 | 335.672.000 | 0 | 335.672.000 | 0 | 0 | 0 | 0 | 0 | 5.445.772.000 |
| AYDIN ADAM MENDİRES ÜNİVERSİTESİ | 3.560.274.000 | 398.217.000 | 398.217.000 | 0 | 585.560.000 | 0 | 434.290.000 | 0 | 434.290.000 | 0 | 0 | 0 | 0 | 0 | 5.346.542.000 |
| ZONGULDAK BÜLENT ECEVİT ÜNİVERSİTESİ | 2.598.091.000 | 299.688.000 | 299.688.000 | 0 | 317.991.000 | 0 | 382.004.000 | 0 | 382.004.000 | 0 | 0 | 0 | 0 | 0 | 3.817.705.000 |
| MEHMET AKİF ERSOY ÜNİVERSİTESİ | 3.738.840.000 | 453.343.000 | 298.899.000 | 0 | 513.633.000 | 0 | 269.657.000 | 0 | 269.657.000 | 0 | 0 | 0 | 0 | 0 | 5.234.172.000 |
| PAMUKKALE ÜNİVERSİTESİ | 4.303.009.000 | 523.573.000 | 361.540.000 | 0 | 693.039.000 | 0 | 493.576.000 | 0 | 493.576.000 | 150.000.000 | 0 | 0 | 0 | 0 | 6.304.687.000 |
| BALIKİR ÜNİVERSİTESİ | 2.127.294.000 | 282.391.000 | 282.391.000 | 0 | 264.083.000 | 0 | 356.366.000 | 0 | 356.366.000 | 0 | 0 | 0 | 0 | 0 | 3.293.533.000 |
| KOCAELİ ÜNİVERSİTESİ | 4.104.805.000 | 489.048.000 | 489.048.000 | 0 | 663.419.000 | 0 | 238.282.000 | 0 | 238.282.000 | 0 | 0 | 0 | 0 | 0 | 5.980.550.000 |
| SARAYLA ÜNİVERSİTESİ | 2.622.432.000 | 319.069.000 | 335.582.000 | 0 | 112.885.000 | 0 | 127.753.000 | 0 | 127.753.000 | 0 | 0 | 0 | 0 | 0 | 3.517.861.000 |
| MANİSA ÇELİK BAKAR ÜNİVERSİTESİ | 4.042.921.000 | 301.777.000 | 301.777.000 | 0 | 476.170.000 | 0 | 262.175.000 | 0 | 262.175.000 | 0 | 0 | 0 | 0 | 0 | 4.677.398.000 |
| BOZULUĞAN ÜNİVERSİTESİ | 2.295.152.000 | 269.192.000 | 269.192.000 | 0 | 319.869.000 | 0 | 255.514.000 | 0 | 255.514.000 | 0 | 0 | 0 | 0 | 0 | 3.211.652.000 |
| HATAY MUSTAFA KEMAL ÜNİVERSİTESİ | 2.362.108.000 | 273.353.000 | 186.601.000 | 0 | 319.869.000 | 0 | 638.404.000 | 0 | 638.404.000 | 584.650.000 | 0 | 0 | 0 | 0 | 3.825.659.000 |
| AYYON ÜNİVERSİTESİ | 1.744.020.000 | 219.600.000 | 188.661.000 | 0 | 571.300.000 | 0 | 125.186.000 | 0 | 125.186.000 | 0 | 0 | 0 | 0 | 0 | 2.335.139.000 |
| KARFAS ÜNİVERSİTESİ | 2.007.716.000 | 209.716.000 | 319.698.000 | 0 | 128.622.000 | 0 | 294.206.000 | 0 | 294.206.000 | 0 | 0 | 0 | 0 | 0 | 2.742.906.000 |
| CANAKKALE ÖZSEZMELİ ÜNİVERSİTESİ | 3.971.806.000 | 439.786.000 | 332.714.000 | 0 | 340.966.000 | 0 | 292.278.000 | 0 | 292.278.000 | 0 | 0 | 0 | 0 | 0 | 4.977.557.000 |
| NEĞİ ÖMER HALILOĞLU ÜNİVERSİTESİ | 1.693.014.000 | 202.335.000 | 202.335.000 | 0 | 55.849.000 | 0 | 208.185.000 | 0 | 208.185.000 | 0 | 0 | 0 | 0 | 0 | 2.190.232.000 |
| ADYATA DUALIMAR ÜNİVERSİTESİ | 1.862.660.000 | 239.123.000 | 239.123.000 | 0 | 115.750.000 | 0 | 181.634.000 | 0 | 181.634.000 | 0 | 0 | 0 | 0 | 0 | 2.620.211.000 |
| TOĞAY GAZİ MİRALPASA ÜNİVERSİTESİ | 2.792.515.000 | 305.157.000 | 272.112.000 | 0 | 115.750.000 | 0 | 369.421.000 | 0 | 369.421.000 | 0 | 0 | 0 | 0 | 0 | 4.202.619.000 |
| MUĞLA SİYASİ İKTİSADİ VE İŞLETİM BİLİMLERİ ÜNİVERSİTESİ | 2.729.244.000 | 319.178.000 | 269.319.000 | 0 | 282.391.000 | 0 | 291.351.000 | 0 | 291.351.000 | 0 | 0 | 0 | 0 | 0 | 3.477.651.000 |
| KARAHAMZAR SİTÇİ İMAM ÜNİVERSİTESİ | 2.745.520.000 | 286.194.000 | 302.876.000 | 0 | 282.322.000 | 0 | 178.806.000 | 0 | 178.806.000 | 0 | 0 | 0 | 0 | 0 | 4.019.372.000 |
| HURKALE ÜNİVERSİTESİ | 2.167.909.000 | 252.678.000 | 401.438.000 | 0 | 636.632.000 | 0 | 341.457.000 | 0 | 341.457.000 | 0 | 0 | 0 | 0 | 0 | 3.222.786.000 |
| ŞANLIURFA ÜNİVERSİTESİ | 3.844.155.000 | 461.856.000 | 461.856.000 | 0 | 343.959.000 | 0 | 145.565.000 | 0 | 145.565.000 | 0 | 0 | 0 | 0 | 0 | 5.675.538.000 |
| ŞANLIURFA İKTİSADİ VE İŞLETİM BİLİMLERİ ÜNİVERSİTESİ | 1.373.301.000 | 166.441.000 | 146.368.000 | 0 | 319.070.000 | 0 | 392.962.000 | 0 | 392.962.000 | 0 | 0 | 0 | 0 | 0 | 1.865.117.000 |
| İNGÖR İŞİ VE İKTİSADİ BİLİMLER ÜNİVERSİTESİ | 1.475.070.000 | 180.021.000 | 175.380.000 | 0 | 229.986.000 | 0 | 407.113.000 | 0 | 407.113.000 | 0 | 0 | 0 | 0 | 0 | 2.223.984.000 |
| GASTURNU ÜNİVERSİTESİ | 2.261.585.000 | 260.257.000 | 195.260.000 | 0 | 519.233.000 | 0 | 285.135.000 | 0 | 285.135.000 | 0 | 0 | 0 | 0 | 0 | 3.257.341.000 |
| DUCE ÜNİVERSİTESİ | 1.589.458.000 | 209.508.000 | 281.291.000 | 0 | 312.418.000 | 0 | 208.135.000 | 0 | 208.135.000 | 0 | 0 | 0 | 0 | 0 | 2.446.574.000 |
| BURDUR İHRAKİ KARATOPRAK ÜNİVERSİTESİ | 1.299.696.000 | 153.679.000 | 189.370.000 | 0 | 262.748.000 | 0 | 255.739.000 | 0 | 255.739.000 | 0 | 0 | 0 | 0 | 0 | 1.925.000.000 |
| UZAK ÜNİVERSİTESİ | 2.035.866.000 | 231.614.000 | 128.581.000 | 0 | 262.748.000 | 0 | 262.748.000 | 0 | 262.748.000 | 0 | 0 | 0 | 0 | 0 | 2.794.080.000 |
| PEÇEV TAYYİP EROĞAN ÜNİVERSİTESİ | 2.365.737.000 | 282.147.000 | 206.732.000 | 0 | 262.748.000 | 0 | 350.830.000 | 0 | 350.830.000 | 0 | 0 | 0 | 0 | 0 | 3.465.646.000 |
| FETİHPAŞA MÜHÜR KEMAL ÜNİVERSİTESİ | 1.691.706.000 | 179.095.000 | 189.466.000 | 0 | 41.052.000 | 0 | 188.561.000 | 0 | 188.561.000 | 0 | 0 | 0 | 0 | 0 | 2.276.055.000 |
| ERZURUM İNANCI YILDIZ ÜNİVERSİTESİ | 1.297.291.000 | 152.924.000 | 144.464.000 | 0 | 33.948.000 | 0 | 0 | 0 | 0 | 0 | 0 | 0 | 0 | 0 | 1.785.608.000 |
| GİRESUN ÜNİVERSİTESİ | 1.595.385.000 | 181.458.000 | 150.193.000 | 0 | 54.810.000 | 0 | 203.968.000 | 0 | 203.968.000 | 0 | 0 | 0 | 0 | 0 | 2.185.714.000 |

| İDARELER | PERSONEL GİDERLERİ | SOS. GİV. DİY. PRİMİ GİD. | MAL VE HİZMET ALIN GİDERLERİ TOPLAM ÖDENEK | FAİZ GİDERLERİ | CARİ TRANSFERLER TOPLAM ÖDENEK | SERMAYE GİDERLERİ | | SERMAYE TRANSFERLERİ | | BORÇ VERME | YEBEK ÖDENEK | TOPLAM |
|------------------------------------------------|--------------------|---------------------------|-----------------------------------------------|----------------|-----------------------------------|-------------------|---------------|----------------------|---------------|------------|--------------|---------------|
| | | | | | | DEĞERLENDİRME | KAPATILMIŞ | DEĞERLENDİRME | KAPATILMIŞ | | | |
| | | | | | | TOPLAM ÖDENEK | TOPLAM ÖDENEK | TOPLAM ÖDENEK | TOPLAM ÖDENEK | | | |
| HİTTİ ÜNİVERSİTESİ | 1.265.886.000 | 146.175.000 | 158.483.000 | 0 | 38.883.000 | 0 | 246.192.000 | 0 | 0 | 0 | 0 | 1.854.697.000 |
| YOĞAĞA FİZİK ÜNİVERSİTESİ | 1.810.799.000 | 209.899.000 | 2.170.956.000 | 0 | 149.571.000 | 0 | 149.571.000 | 0 | 0 | 0 | 0 | 2.514.325.000 |
| ADYAMAN ÜNİVERSİTESİ | 1.619.880.000 | 167.614.000 | 1.503.832.000 | 0 | 0 | 0 | 498.194.000 | 0 | 0 | 0 | 0 | 2.489.017.000 |
| ÇORLU ÜNİVERSİTESİ | 1.387.921.000 | 151.287.000 | 1.574.948.000 | 0 | 94.322.000 | 0 | 103.193.000 | 0 | 0 | 0 | 0 | 1.872.481.000 |
| KARADENİZ ÜNİVERSİTESİ | 1.171.129.000 | 104.670.000 | 1.062.699.000 | 0 | 31.234.000 | 0 | 107.476.000 | 0 | 0 | 0 | 0 | 1.555.468.000 |
| KARAHANÇALI MEHMET RYAN ÜNİVERSİTESİ | 1.170.421.000 | 129.438.000 | 1.329.849.000 | 0 | 35.103.000 | 0 | 156.105.000 | 0 | 0 | 0 | 0 | 1.644.168.000 |
| SİĞİRCI İBRAHİM ÇİÇEK ÜNİVERSİTESİ | 1.062.692.000 | 182.028.000 | 1.244.720.000 | 0 | 12.944.000 | 0 | 135.178.000 | 0 | 0 | 0 | 0 | 1.546.372.000 |
| SİĞİRCI ÜNİVERSİTESİ | 935.546.000 | 110.199.000 | 855.266.000 | 0 | 31.651.000 | 0 | 396.678.000 | 0 | 0 | 0 | 0 | 1.440.279.000 |
| ERTÜRK ÜNİVERSİTESİ | 1.265.739.000 | 129.645.000 | 1.595.384.000 | 0 | 21.810.000 | 0 | 149.799.000 | 0 | 0 | 0 | 0 | 1.665.788.000 |
| İYİLERİNE PAZARCI BEKTAŞ VELİ ÜNİVERSİTESİ | 1.127.087.000 | 220.998.000 | 2.492.911.000 | 0 | 21.955.000 | 0 | 219.810.000 | 0 | 0 | 0 | 0 | 1.697.183.000 |
| GÖZDARICA ÜNİVERSİTESİ | 796.103.000 | 87.914.000 | 884.017.000 | 0 | 16.185.000 | 0 | 36.929.000 | 0 | 0 | 0 | 0 | 1.016.894.000 |
| BİLECE İZMİR ÜNİVERSİTESİ | 1.183.886.000 | 141.084.000 | 1.329.866.000 | 0 | 26.438.000 | 0 | 29.895.000 | 0 | 0 | 0 | 0 | 1.716.699.000 |
| AYDIN ÇORLU ÜNİVERSİTESİ | 858.443.000 | 97.730.000 | 979.100.000 | 0 | 18.855.000 | 0 | 91.460.000 | 0 | 0 | 0 | 0 | 1.153.898.000 |
| BİLECE ŞEHİR EĞİTİM ÜNİVERSİTESİ | 1.122.354.000 | 133.317.000 | 1.255.671.000 | 0 | 25.616.000 | 0 | 126.541.000 | 0 | 0 | 0 | 0 | 1.564.011.000 |
| BİLECE İZMİR ÜNİVERSİTESİ | 917.626.000 | 94.428.000 | 1.014.898.000 | 0 | 18.800.000 | 0 | 119.772.000 | 0 | 0 | 0 | 0 | 1.295.994.000 |
| KIRGALI ÜNİVERSİTESİ | 1.138.488.000 | 133.021.000 | 1.038.620.000 | 0 | 31.142.000 | 0 | 176.641.000 | 0 | 0 | 0 | 0 | 1.643.158.000 |
| DÜZCE ÜNİVERSİTESİ | 993.435.000 | 97.866.000 | 97.866.000 | 0 | 23.450.000 | 0 | 75.087.000 | 0 | 0 | 0 | 0 | 1.302.331.000 |
| BAŞKENT ÜNİVERSİTESİ | 1.225.446.000 | 120.375.000 | 1.791.740.000 | 0 | 23.415.000 | 0 | 232.774.000 | 0 | 0 | 0 | 0 | 1.780.084.000 |
| BİNGÖL ÜNİVERSİTESİ | 1.068.382.000 | 109.226.000 | 1.745.710.000 | 0 | 18.988.000 | 0 | 93.566.000 | 0 | 0 | 0 | 0 | 1.463.793.000 |
| MUŞ ALPERSAN ÜNİVERSİTESİ | 1.278.130.000 | 133.585.000 | 149.717.000 | 0 | 19.613.000 | 0 | 119.450.000 | 0 | 0 | 0 | 0 | 1.693.490.000 |
| BAŞMANI ÜNİVERSİTESİ | 1.077.979.000 | 115.703.000 | 1.253.383.000 | 0 | 18.770.000 | 0 | 27.827.000 | 0 | 0 | 0 | 0 | 1.611.642.000 |
| ARDAHAN ÜNİVERSİTESİ | 637.704.000 | 69.748.000 | 147.495.000 | 0 | 12.868.000 | 0 | 104.939.000 | 0 | 0 | 0 | 0 | 972.752.000 |
| BARİT ÜNİVERSİTESİ | 1.020.100.000 | 114.045.000 | 91.081.000 | 0 | 24.862.000 | 0 | 161.502.000 | 0 | 0 | 0 | 0 | 1.410.790.000 |
| BAŞYURT ÜNİVERSİTESİ | 855.860.000 | 93.011.000 | 1.25.959.000 | 0 | 17.622.000 | 0 | 56.623.000 | 0 | 0 | 0 | 0 | 1.149.175.000 |
| GÜMÜŞHANE ÜNİVERSİTESİ | 1.067.216.000 | 118.268.000 | 114.984.000 | 0 | 25.086.000 | 0 | 50.283.000 | 0 | 0 | 0 | 0 | 1.376.837.000 |
| HAKKARİ ÜNİVERSİTESİ | 644.966.000 | 72.679.000 | 86.307.000 | 0 | 12.018.000 | 0 | 17.237.000 | 0 | 0 | 0 | 0 | 989.307.000 |
| ŞIRNAK ÜNİVERSİTESİ | 886.524.000 | 98.896.000 | 98.896.000 | 0 | 76.934.000 | 0 | 76.934.000 | 0 | 0 | 0 | 0 | 1.171.878.000 |
| ŞANLIURFA ÜNİVERSİTESİ | 574.741.000 | 56.255.000 | 99.317.000 | 0 | 10.912.000 | 0 | 90.106.000 | 0 | 0 | 0 | 0 | 831.331.000 |
| MALAZGİT ÜNİVERSİTESİ | 820.919.000 | 82.229.000 | 820.919.000 | 0 | 18.036.000 | 0 | 86.412.000 | 0 | 0 | 0 | 0 | 1.099.871.000 |
| VALI ÖZDEMİR ÜNİVERSİTESİ | 955.913.000 | 108.270.000 | 113.925.000 | 0 | 26.401.000 | 0 | 204.833.000 | 0 | 0 | 0 | 0 | 1.398.442.000 |
| TURKALAN ÜNİVERSİTESİ | 444.644.000 | 55.587.000 | 330.940.000 | 0 | 9.332.000 | 0 | 338.516.000 | 0 | 0 | 0 | 0 | 976.295.000 |
| ANKARA VALI ÖZDEMİR ÜNİVERSİTESİ | 2.271.397.000 | 264.938.000 | 330.940.000 | 0 | 91.279.000 | 0 | 240.115.000 | 0 | 0 | 0 | 0 | 3.201.630.000 |
| BULDUĞI ÜNİVERSİTESİ | 733.218.000 | 81.079.000 | 91.260.000 | 0 | 12.990.000 | 0 | 219.111.000 | 0 | 0 | 0 | 0 | 1.137.658.000 |
| İZMİR KATİP ÇELEBİ ÜNİVERSİTESİ | 1.615.412.000 | 146.741.000 | 1.348.590.000 | 0 | 46.525.000 | 0 | 207.261.000 | 0 | 0 | 0 | 0 | 1.866.710.000 |
| İZMİR KATİP ÇELEBİ ÜNİVERSİTESİ | 4.033.139.000 | 440.198.000 | 228.293.000 | 0 | 94.034.000 | 0 | 393.910.000 | 0 | 0 | 0 | 0 | 2.456.292.000 |
| ABDULLAH GÜL ÜNİVERSİTESİ | 409.472.000 | 93.238.000 | 276.415.000 | 0 | 67.938.000 | 0 | 318.153.000 | 0 | 0 | 0 | 0 | 579.016.000 |
| ERZURUM TEKNİK ÜNİVERSİTESİ | 545.672.000 | 63.176.000 | 64.939.000 | 0 | 9.332.000 | 0 | 43.396.000 | 0 | 0 | 0 | 0 | 747.739.000 |
| SAĞLIK ARAŞTIRMA VE UZMANLIK ÜNİVERSİTESİ | 578.811.000 | 67.149.000 | 65.532.000 | 0 | 13.365.000 | 0 | 276.136.000 | 0 | 0 | 0 | 0 | 999.136.000 |
| SİĞIRCI ÜNİVERSİTESİ | 639.039.000 | 79.951.000 | 71.487.000 | 0 | 10.990.000 | 0 | 49.237.000 | 0 | 0 | 0 | 0 | 855.488.000 |
| SİĞIRCI ÜNİVERSİTESİ | 5961.692.000 | 599.300.000 | 349.962.000 | 0 | 260.111.000 | 0 | 739.998.000 | 377.743.000 | 0 | 0 | 0 | 6.955.783.000 |
| ŞANLIURFA ÜNİVERSİTESİ | 877.385.000 | 101.844.000 | 112.962.000 | 0 | 16.048.000 | 0 | 249.189.000 | 0 | 0 | 0 | 0 | 1.338.628.000 |
| ŞENKÖRÜM TEKNİK ÜNİVERSİTESİ | 673.724.000 | 81.340.000 | 101.311.000 | 0 | 18.179.000 | 0 | 293.901.000 | 147.716.000 | 0 | 0 | 0 | 1.125.055.000 |
| ALANYA ALADAN EKİDAR ÜNİVERSİTESİ | 850.654.000 | 96.841.000 | 129.348.000 | 0 | 31.991.000 | 0 | 276.197.000 | 0 | 0 | 0 | 0 | 1.390.131.000 |
| İZMİR BACIYAN ÜNİVERSİTESİ | 507.510.000 | 57.307.000 | 65.299.000 | 0 | 8.294.000 | 0 | 152.182.000 | 0 | 0 | 0 | 0 | 821.897.000 |
| İZMİR BACIYAN ÜNİVERSİTESİ | 449.848.000 | 50.599.000 | 70.793.000 | 0 | 8.871.000 | 0 | 225.881.000 | 0 | 0 | 0 | 0 | 805.280.000 |
| YÜKSELİŞTEKİM KALİTE KURULU | 21.076.000 | 2.686.000 | 2.686.000 | 0 | 806.000 | 0 | 1.258.000 | 0 | 0 | 0 | 0 | 50.389.000 |
| ANKARA ULUZKAYA VE GİZEL SANATLAR ÜNİVERSİTESİ | 257.882.000 | 33.319.000 | 86.919.000 | 0 | 2.499.000 | 0 | 123.096.000 | 0 | 0 | 0 | 0 | 503.515.000 |
| GÜZEL SANATLAR ÜNİVERSİTESİ | 290.677.000 | 30.258.000 | 98.990.000 | 0 | 2.763.000 | 0 | 55.638.000 | 0 | 0 | 0 | 0 | 478.286.000 |
| KONYA TEKNİK ÜNİVERSİTESİ | 779.986.000 | 93.413.000 | 113.290.000 | 0 | 20.238.000 | 0 | 212.574.000 | 0 | 0 | 0 | 0 | 1.228.451.000 |
| KUTAYPA SAĞLIK BİLİMLERİ ÜNİVERSİTESİ | 850.986.000 | 90.225.000 | 61.051.000 | 0 | 44.532.000 | 0 | 190.801.000 | 0 | 0 | 0 | 0 | 1.237.594.000 |
| MALATYA TÜRK OZAL ÜNİVERSİTESİ | 699.630.000 | 78.693.000 | 98.497.000 | 0 | 10.389.000 | 0 | 186.493.000 | 0 | 0 | 0 | 0 | 1.071.692.000 |
| STANBUL ÜNİVERSİTESİ - CERRAHPAŞA | 4.695.430.000 | 577.120.000 | 730.744.000 | 0 | 90.321.000 | 0 | 1.798.643.000 | 778.378.000 | 0 | 0 | 0 | 8.705.260.000 |
| ANKARA HACI BAYRAM VELİ ÜNİVERSİTESİ | 1.985.633.000 | 233.843.000 | 297.118.000 | 0 | 61.911.000 | 0 | 311.400.000 | 0 | 0 | 0 | 0 | 2.629.636.000 |
| SAKARYA İYİGÜZLÜME BİLİMLER ÜNİVERSİTESİ | 1.010.317.000 | 136.598.000 | 115.144.000 | 0 | 25.349.000 | 0 | 113.951.000 | 30.000.000 | 0 | 0 | 0 | 1.401.383.000 |
| SAMSUN ÜNİVERSİTESİ | 647.895.000 | 64.845.000 | 51.514.000 | 0 | 7.021.000 | 0 | 196.955.000 | 0 | 0 | 0 | 0 | 866.230.000 |
| ŞANLIURFA ÜNİVERSİTESİ | 204.532.000 | 21.520.000 | 57.473.000 | 0 | 2.026.000 | 0 | 196.957.000 | 0 | 0 | 0 | 0 | 482.598.000 |
| ŞANLIURFA ÜNİVERSİTESİ | 402.327.000 | 42.224.000 | 38.300.000 | 0 | 7.587.000 | 0 | 21.819.000 | 0 | 0 | 0 | 0 | 712.397.000 |
| TARŞAN ÜNİVERSİTESİ | 750.885.000 | 89.511.000 | 79.374.000 | 0 | 23.045.000 | 0 | 240.530.000 | 0 | 0 | 0 | 0 | 1.183.347.000 |
| KATİP ÇELEBİ ÜNİVERSİTESİ | 850.986.000 | 90.225.000 | 61.051.000 | 0 | 44.532.000 | 0 | 190.801.000 | 0 | 0 | 0 | 0 | 1.237.594.000 |
| MALATYA TÜRK OZAL ÜNİVERSİTESİ | 699.630.000 | 78.693.000 | 98.497.000 | 0 | 10.389.000 | 0 | 186.493.000 | 0 | 0 | 0 | 0 | 1.071.692.000 |
| STANBUL ÜNİVERSİTESİ - CERRAHPAŞA | 4.695.430.000 | 577.120.000 | 730.744.000 | 0 | 90.321.000 | 0 | 1.798.643.000 | 778.378.000 | 0 | 0 | 0 | 8.705.260.000 |
| ANKARA HACI BAYRAM VELİ ÜNİVERSİTESİ | 1.985.633.000 | 233.843.000 | 297.118.000 | 0 | 61.911.000 | 0 | 311.400.000 | 0 | 0 | 0 | 0 | 2.629.636.000 |
| SAKARYA İYİGÜZLÜME BİLİMLER ÜNİVERSİTESİ | 1.010.317.000 | 136.598.000 | 115.144.000 | 0 | 25.349.000 | 0 | 113.951.000 | 30.000.000 | 0 | 0 | 0 | 1.401.383.000 |
| SAMSUN ÜNİVERSİTESİ | 647.895.000 | 64.845.000 | 51.514.000 | 0 | 7.021.000 | 0 | 196.955.000 | 0 | 0 | 0 | 0 | 866.230.000 |
| ŞANLIURFA ÜNİVERSİTESİ | 204.532.000 | 21.520.000 | 57.473.000 | 0 | 2.026.000 | 0 | 196.957.000 | 0 | 0 | 0 | 0 | 482.598.000 |
| ŞANLIURFA ÜNİVERSİTESİ | 402.327.000 | 42.224.000 | 38.300.000 | 0 | 7.587.000 | 0 | 21.819.000 | 0 | 0 | 0 | 0 | 712.397.000 |
| TARŞAN ÜNİVERSİTESİ | 750.885.000 | 89.511.000 | 79.374.000 | 0 | 23.045.000 | 0 | 240.530.000 | 0 | 0 | 0 | 0 | 1.183.347.000 |
| KATİP ÇELEBİ ÜNİVERSİTESİ | 850.986.000 | 90.225.000 | 61.051.000 | 0 | 44.532.000 | 0 | 190.801.000 | 0 | 0 | 0 | 0 | 1.237.594.000 |
| MALATYA TÜRK OZAL ÜNİVERSİTESİ | 699.630.000 | 78.693.000 | 98.497.000 | 0 | 10.389.000 | 0 | 186.493.000 | 0 | 0 | 0 | 0 | 1.071.692.000 |
| STANBUL ÜNİVERSİTESİ - CERRAHPAŞA | 4.695.430.000 | 577.120.000 | 730.744.000 | 0 | 90.321.000 | 0 | 1.798.643.000 | 778.378.000 | 0 | 0 | | |

| İDARELER | PERSONEL GİDERLERİ | SOS. GÜV. DEV. PRİMİ GİD. | MAL VE HİZMET ALIM GİDERLERİ DEPREM KAPSAMINDAKİ ÖDENEK | FAİZ GİDERLERİ | | CARİ TRANSFERLER DEPREM KAPSAMINDAKİ ÖDENEK | | SERMAYE GİDERLERİ DEPREM KAPSAMINDAKİ ÖDENEK | | SERMAYE TRANSFERLERİ DEPREM KAPSAMINDAKİ ÖDENEK | | BORÇ VERME DEPREM KAPSAMINDAKİ ÖDENEK | YEDEK ÖDENEK | TOPLAM |
|-------------------------------------------------------------|------------------------|---------------------------|---------------------------------------------------------|----------------|----------------------------|---------------------------------------------|----------------------------|----------------------------------------------|----------------------------|-------------------------------------------------|----------------------------|---------------------------------------|---------------------------|--------|
| | | | | TOPLAM ÖDENEK | | TOPLAM ÖDENEK | | TOPLAM ÖDENEK | | TOPLAM ÖDENEK | | | | |
| | | | | TOPLAM ÖDENEK | DEPREM KAPSAMINDAKİ ÖDENEK | TOPLAM ÖDENEK | DEPREM KAPSAMINDAKİ ÖDENEK | TOPLAM ÖDENEK | DEPREM KAPSAMINDAKİ ÖDENEK | TOPLAM ÖDENEK | DEPREM KAPSAMINDAKİ ÖDENEK | | | |
| TÜRKİYE İSTATİSTİK KURUMU | 2.933.131.000 | 383.614.000 | 295.697.000 | 0 | 0 | 11.779.000 | 0 | 207.668.000 | 38.600.000 | 0 | 0 | 0 | 3.811.769.000 | |
| ÖZCE VE YERLİK İRME MERKEZİ BAŞKANLIĞI | 2.302.228.100 | 105.722.000 | 2.209.298.000 | 0 | 0 | 17.940.000 | 0 | 9.130.000 | 0 | 0 | 0 | 0 | 4.636.139.000 | |
| SAYDANUS SANAYİ BİNASI BAŞKANLIĞI | 711.000.000 | 0 | 711.000.000 | 0 | 0 | 0 | 0 | 82.613.000 | 0 | 0 | 0 | 0 | 1.039.608.000 | |
| ATATÜRK KÜLTÜR, DİL VE TURİZM GENEL KURUMU | 86.484.000 | 13.114.000 | 28.300.000 | 0 | 0 | 0 | 0 | 13.171.000 | 0 | 0 | 0 | 0 | 147.633.000 | |
| ATATÜRK ARŞİVİ BAŞKANLIĞI | 35.552.000 | 3.843.000 | 19.886.000 | 0 | 0 | 0 | 0 | 12.309.000 | 0 | 0 | 0 | 0 | 74.205.000 | |
| ATATÜRK KÜLTÜR MERKEZİ | 34.991.000 | 3.877.000 | 21.862.000 | 0 | 0 | 0 | 0 | 17.233.000 | 0 | 0 | 0 | 0 | 81.472.000 | |
| TÜRK DİL KURUMU | 81.318.000 | 11.171.000 | 34.222.000 | 0 | 0 | 0 | 0 | 18.833.000 | 0 | 0 | 0 | 0 | 167.863.000 | |
| TÜRK TARİH KURUMU | 157.072.000 | 22.224.000 | 23.329.000 | 0 | 0 | 0 | 0 | 30.619.000 | 0 | 0 | 0 | 0 | 293.807.000 | |
| TÜRKİYE BİLİMSEL VE TEKNOLOJİ ARAŞTIRMA KURUMU | 5.792.186.000 | 1.087.783.000 | 4.086.164.000 | 0 | 0 | 7.913.069.000 | 0 | 3.937.205.000 | 16.748.784.000 | 0 | 0 | 0 | 39.510.191.000 | |
| TÜRKİYE BİLİMLER AKADEMİSİ | 46.316.000 | 7.482.000 | 22.180.000 | 0 | 0 | 0 | 0 | 58.406.000 | 0 | 0 | 0 | 0 | 147.924.000 | |
| MARUVOLAR GENEL MÜDÜRLÜĞÜ | 221.128.507.000 | 4.321.474.000 | 21.711.741.000 | 0 | 0 | 136.700.743.000 | 0 | 182.247.432.000 | 0 | 0 | 0 | 0 | 367.899.917.000 | |
| BOYLET YATIRIM GENEL MÜDÜRLÜĞÜ | 2.513.379.000 | 323.344.000 | 366.034.000 | 0 | 0 | 65.546.000 | 0 | 197.716.000 | 0 | 0 | 0 | 0 | 3.418.019.000 | |
| BOYLET OPERASYON GENEL MÜDÜRLÜĞÜ | 2.632.503.000 | 308.643.000 | 203.389.000 | 0 | 0 | 121.192.000 | 0 | 86.167.000 | 0 | 0 | 0 | 0 | 3.346.894.000 | |
| ORMAN GENEL MÜDÜRLÜĞÜ | 15.601.726.000 | 2.483.212.000 | 7.318.763.000 | 0 | 0 | 67.050.000 | 0 | 6.401.167.000 | 528.712.000 | 0 | 0 | 0 | 34.448.408.000 | |
| YAKARAK GENEL MÜDÜRLÜĞÜ | 1.882.370.000 | 275.777.000 | 518.544.000 | 0 | 0 | 412.574.000 | 0 | 1.526.402.000 | 0 | 0 | 0 | 0 | 4.615.667.000 | |
| TÜRKİYE HÜDUD VE SAHİLLER SAĞLIK GENEL MÜDÜRLÜĞÜ | 637.117.000 | 86.041.000 | 304.059.000 | 0 | 0 | 11.021.000 | 0 | 100.939.000 | 0 | 0 | 0 | 0 | 886.216.000 | |
| MARİN TEKNIK VE ANAMA GENEL MÜDÜRLÜĞÜ | 2.302.367.000 | 366.643.000 | 304.059.000 | 0 | 0 | 185.488.000 | 0 | 2.461.340.000 | 35.872.000 | 0 | 0 | 0 | 5.884.507.000 | |
| SÜVEYİŞ GENEL MÜDÜRLÜĞÜ | 497.585.000 | 42.048.000 | 35.923.000 | 0 | 0 | 54.212.000 | 0 | 49.238.000 | 0 | 0 | 0 | 0 | 629.006.000 | |
| TÜRK ARKEOLOJİ VE ETNOGRAFYA KURUMU | 192.749.000 | 19.126.000 | 92.566.000 | 0 | 0 | 3.949.000 | 0 | 22.157.000 | 0 | 0 | 0 | 0 | 330.547.000 | |
| TÜRK STANDARTLARI ENSTİTÜSÜ | 2.478.902.000 | 416.042.000 | 604.938.000 | 0 | 0 | 66.347.000 | 0 | 615.485.000 | 0 | 0 | 0 | 0 | 3.981.684.000 | |
| TÜRK PATENT VE MARKA KURUMU | 540.951.000 | 59.447.000 | 131.101.000 | 0 | 0 | 205.313.000 | 0 | 108.817.000 | 0 | 0 | 0 | 0 | 1.045.629.000 | |
| ÜÇÜK VE ORTA ÖLÇEKLI SÜT MÜHÜRLEME VE DESTEKLEME BAŞKANLIĞI | 1.806.854.000 | 211.015.000 | 279.108.000 | 0 | 0 | 4.278.887.000 | 0 | 615.443.000 | 0 | 0 | 0 | 0 | 9.526.191.000 | |
| TÜRK SİBRİLLİ VE KOORDİNASYON AJANSI BAŞKANLIĞI | 574.620.000 | 65.792.000 | 257.240.000 | 0 | 0 | 2.167.685.000 | 0 | 25.443.000 | 0 | 0 | 0 | 0 | 3.156.428.000 | |
| GAP BÖLGE PLANLAMA BAŞKANLIĞI | 263.812.000 | 48.904.000 | 65.121.000 | 0 | 0 | 2.775.000 | 0 | 56.479.000 | 55.000.000 | 0 | 0 | 0 | 961.006.000 | |
| TÜRKİYE İNŞAAT BAKANLIĞI BAŞKANLIĞI | 208.952.000 | 35.982.000 | 32.298.000 | 0 | 0 | 20.292.000 | 0 | 108.947.000 | 260.774.000 | 0 | 0 | 0 | 442.985.000 | |
| AMULI DENETÇİLİĞİ KURUMU | 320.929.000 | 49.320.000 | 10.646.920.000 | 0 | 0 | 0 | 0 | 24.150.000 | 0 | 0 | 0 | 0 | 304.161.000 | |
| CEZA İNCELEME BAKANLIĞI BAŞKANLIĞI | 111.694.000 | 31.173.000 | 29.624.000 | 0 | 0 | 316.000 | 0 | 5.464.321.000 | 865.350.000 | 0 | 0 | 0 | 16.740.972.000 | |
| MAZLUM VE YERLİK KURUMU | 331.660.000 | 447.133.000 | 78.776.000 | 0 | 0 | 1.880.509.000 | 0 | 27.666.000 | 0 | 0 | 0 | 0 | 2.454.964.000 | |
| TÜRKİYE İZBAHA TEZGAH KURUMU BAŞKANLIĞI | 321.660.000 | 465.133.000 | 31.286.000 | 0 | 0 | 4.422.000 | 0 | 221.574.000 | 0 | 0 | 0 | 0 | 627.181.000 | |
| DOĞU ANADOLU PROJESİ BAĞLI KALINMA BAŞKANLIĞI | 46.693.000 | 6.894.000 | 21.289.000 | 0 | 0 | 1.489.000 | 0 | 3.311.000 | 33.000.000 | 0 | 0 | 0 | 489.338.000 | |
| DOĞU ANADOLU PROJESİ BAĞLI KALINMA BAŞKANLIĞI | 46.748.000 | 6.083.000 | 18.897.000 | 0 | 0 | 1.102.000 | 0 | 5.539.000 | 872.280.000 | 0 | 0 | 0 | 541.935.000 | |
| DOĞU ANADOLU PROJESİ BAĞLI KALINMA BAŞKANLIĞI | 22.676.980.000 | 3.860.467.000 | 2.841.936.000 | 0 | 0 | 469.200.000 | 0 | 7.000.000.000 | 889.998.100 | 0 | 0 | 0 | 150.847.468.000 | |
| DOĞU ANADOLU PROJESİ BAĞLI KALINMA BAŞKANLIĞI | 19.757.000 | 2.900.000 | 5.969.000 | 0 | 0 | 0 | 0 | 7.928.000 | 0 | 0 | 0 | 0 | 36.554.000 | |
| TÜRKİYE İLAC VE TIBBI CİHAZ KURUMU | 960.637.000 | 132.454.000 | 423.528.000 | 0 | 0 | 24.580.000 | 0 | 88.629.000 | 0 | 0 | 0 | 0 | 1.609.828.000 | |
| TÜRKİYE İNŞAN HAKLARI VE EŞİTLİK KURUMU | 135.544.000 | 15.183.000 | 41.199.000 | 0 | 0 | 30.774.000 | 0 | 0 | 0 | 0 | 0 | 0 | 222.691.000 | |
| TÜRKİYE SAĞLIK ENSTİTÜLERİ BAŞKANLIĞI | 279.100.000 | 41.366.000 | 99.819.000 | 0 | 0 | 3.738.000 | 0 | 380.869.000 | 677.033.000 | 0 | 0 | 0 | 1.481.425.000 | |
| HELVA ARKEOLOJİ BAŞKANLIĞI | 43.587.000 | 5.570.000 | 11.176.000 | 0 | 0 | 0 | 0 | 1.236.000 | 0 | 0 | 0 | 0 | 63.292.000 | |
| MARİN VE PETROL İLİMLERİ GENEL MÜDÜRLÜĞÜ | 598.673.000 | 80.651.000 | 174.117.000 | 0 | 0 | 3.384.413.000 | 0 | 98.477.000 | 3.694.000 | 0 | 0 | 0 | 4.332.024.000 | |
| TÜRKİYE İZAN AYAKSİ | 49.330.000 | 5.606.000 | 57.488.000 | 0 | 0 | 35.256.000 | 0 | 15.897.000 | 1.939.828.000 | 0 | 0 | 0 | 2.095.640.000 | |
| MARUVOLAR ALAN BAŞKANLIĞI | 65.710.000 | 14.093.000 | 83.342.000 | 0 | 0 | 44.000 | 0 | 185.881.000 | 0 | 0 | 0 | 0 | 349.030.000 | |
| TÜRKİYE ADALET AKADEMİSİ | 71.569.000 | 9.465.000 | 143.788.000 | 0 | 0 | 3.948.000 | 0 | 0 | 0 | 0 | 0 | 0 | 247.484.000 | |
| TÜRKİYE ENERJİ, İNŞAAT VE MARİN ARAŞTIRMA KURUMU | 762.207.000 | 100.544.000 | 235.215.000 | 0 | 0 | 452.158.000 | 0 | 369.240.000 | 0 | 0 | 0 | 0 | 2.597.166.000 | |
| LUDA ALAN BAŞKANLIĞI | 39.241.000 | 3.245.000 | 12.951.000 | 0 | 0 | 30.000 | 0 | 14.771.000 | 0 | 0 | 0 | 0 | 76.238.000 | |
| ÖZEL BÜTÇELİ İDARELER TOPLAMI | 379.148.987.000 | 49.978.362.000 | 87.865.912.000 | 0 | 0 | 190.832.874.000 | 0 | 369.581.040.000 | 14.151.023.000 | 23.422.844.000 | 283.774.000 | 0 | 11.044.579.443.000 | |

"Tegrim Kapsamındaki Ödenek"lere dâhil olup sadece bilgi amaçlı olarak ayrı ayrı gösterilmelidir.

GENEL BÜTÇE KAPSAMINDAKİ KAMU İDARELERİ (1 SAYILI CETVEL)
2025 YILLI BÜTÇESİ ÖBENEK TEKLİF TAIVANLARI

| İDARELER | PERSONEL GİDERLERİ | SOS. SÜV. BİV. PRİM GİD. | MAL VE HİZMET ALIM GİDERLERİ | | FAİZ GİDERLERİ | CARİ TRANSFERLER | | SERMAYE GİDERLERİ | | SERMAYE TRANSFERLERİ | | BORÇ VERME | DEPREM KAPSAMINDAKİ ÖBENEK | TOPLAM | |
|--------------------------------------------------------|--------------------------|--------------------------|------------------------------|----------------------------|--------------------------|--------------------------|----------------------------|------------------------|----------------------------|-----------------------|----------------------------|-------------------|----------------------------|---------------------------|-------------------|
| | | | TOPLAM ÖBENEK | DİPREM KAPSAMINDAKİ ÖBENEK | | TOPLAM ÖBENEK | DİPREM KAPSAMINDAKİ ÖBENEK | TOPLAM ÖBENEK | DİPREM KAPSAMINDAKİ ÖBENEK | TOPLAM ÖBENEK | DİPREM KAPSAMINDAKİ ÖBENEK | | | | |
| TÜRKİYE BÜYÜK MİLLET MECLİSİ | 9.877.540.000 | 988.686.000 | 1.500.796.000 | 0 | 0 | 1.747.483.000 | 40.023.000 | 0 | 0 | 0 | 0 | 0 | 0 | 14.613.926.000 | |
| CUMHURBAŞKANLIĞI | 2.712.980.000 | 1.503.200.000 | 9.079.461.000 | 0 | 0 | 2.116.100.000 | 1.876.719.000 | 0 | 0 | 0 | 0 | 0 | 0 | 16.740.998.000 | |
| ANKARA VAHİHAHİRESİ | 4.81.000.000 | 4.81.000.000 | 26.102.000 | 0 | 0 | 26.102.000 | 0 | 0 | 0 | 0 | 0 | 0 | 0 | 793.905.000 | |
| VAHİTAY | 2.607.940.000 | 318.640.000 | 933.554.000 | 0 | 0 | 141.275.000 | 153.525.000 | 0 | 0 | 0 | 0 | 0 | 0 | 4.144.833.000 | |
| DAĞIÇIY | 1.836.011.000 | 203.138.000 | 218.745.000 | 0 | 0 | 47.820.000 | 54.238.000 | 0 | 0 | 0 | 0 | 0 | 0 | 2.198.724.000 | |
| MAKAM VE SİYASİ KURULU | 820.800.000 | 83.227.000 | 132.700.000 | 0 | 0 | 3.905.000 | 41.870.000 | 0 | 0 | 0 | 0 | 0 | 0 | 1.032.423.000 | |
| SAKİT BAKANLIĞI | 2.471.701.000 | 444.678.000 | 391.331.000 | 0 | 0 | 25.827.000 | 34.020.000 | 0 | 0 | 0 | 0 | 0 | 0 | 4.543.988.000 | |
| SAKİT BAKANLIĞI | 179.132.310.000 | 19.973.132.000 | 148.695.700.000 | 0 | 0 | 1.577.970.000 | 24.872.693.000 | 4.324.080.000 | 0 | 0 | 0 | 0 | 0 | 0 | 269.256.266.000 |
| MİLLİ SAVAKAR BAKANLIĞI | 393.752.800.000 | 39.781.520.000 | 245.849.497.000 | 0 | 0 | 10.398.248.000 | 10.398.248.000 | 0 | 0 | 0 | 0 | 0 | 0 | 0 | 618.937.048.000 |
| İÇİŞİ BAKANLIĞI | 62.724.467.000 | 11.983.900.000 | 9.395.394.000 | 0 | 0 | 4.053.890.000 | 10.281.090.000 | 275.000.000 | 0 | 0 | 0 | 0 | 0 | 0 | 101.340.386.000 |
| DİŞİŞİ BAKANLIĞI | 20.950.871.000 | 1.359.970.000 | 6.941.700.000 | 0 | 0 | 12.830.468.000 | 2.891.597.000 | 0 | 0 | 0 | 0 | 0 | 0 | 0 | 43.382.463.000 |
| PAZAR VE İÇİŞİ BAKANLIĞI | 22.264.797.000 | 2.893.387.000 | 26.311.647.000 | 0 | 0 | 3.817.888.000 | 12.925.953.000 | 127.066.000 | 0 | 0 | 0 | 0 | 0 | 0 | 43.382.463.000 |
| MİLLİ İÇİŞİ BAKANLIĞI | 1.086.521.697.000 | 114.492.216.000 | 115.355.991.000 | 0 | 0 | 3.221.158.482.000 | 125.935.935.000 | 44.817.700.000 | 0 | 0 | 0 | 0 | 0 | 0 | 1.510.928.951.000 |
| SAĞLIK BAKANLIĞI | 379.439.674.000 | 68.391.896.000 | 188.822.922.000 | 0 | 0 | 3.244.794.000 | 184.489.982.000 | 38.650.000.000 | 0 | 0 | 0 | 0 | 0 | 0 | 1.023.431.739.000 |
| ALAY VE İSSİYAL HİZMETLER BAKANLIĞI | 3.190.679.000 | 500.725.000 | 202.144.000 | 0 | 0 | 15.090.397.000 | 5.660.716.000 | 1.700.000.000 | 0 | 0 | 0 | 0 | 0 | 0 | 150.786.357.000 |
| ULUŞTIRMA VE İLTİPAP BAKANLIĞI | 40.934.210.000 | 63.387.901.000 | 20.933.756.000 | 0 | 0 | 161.847.000 | 19.975.715.000 | 0 | 0 | 0 | 0 | 0 | 0 | 0 | 51.183.319.000 |
| KÜLTÜR VE TURİZM BAKANLIĞI | 14.861.800.000 | 1.509.822.000 | 2.274.753.000 | 0 | 0 | 4.321.469.000 | 13.901.486.000 | 2.450.000.000 | 0 | 0 | 0 | 0 | 0 | 0 | 39.316.749.000 |
| SAHAT VE İÇİŞİ BAKANLIĞI | 3.709.455.000 | 455.931.000 | 461.893.000 | 0 | 0 | 22.451.004.000 | 9.474.878.000 | 9.038.000.000 | 0 | 0 | 0 | 0 | 0 | 0 | 53.874.050.000 |
| CEVRE, İZMİHLİK VE İKLİM DEĞİRLİLİĞİ BAKANLIĞI | 16.891.193.000 | 2.200.347.000 | 1.137.038.000 | 0 | 0 | 372.849.447.000 | 362.300.000.000 | 2.510.000.000 | 0 | 0 | 0 | 0 | 0 | 0 | 456.341.751.000 |
| İÇİŞİ BAKANLIĞI | 18.184.864.000 | 1.954.080.000 | 1.795.188.000 | 0 | 0 | 30.321.295.000 | 1.860.732.000 | 277.524.000 | 0 | 0 | 0 | 0 | 0 | 0 | 209.441.858.000 |
| GENÇLİK VE SPOR BAKANLIĞI | 21.48.586.000 | 286.571.000 | 3.614.242.000 | 0 | 0 | 132.682.515.000 | 8.429.954.000 | 230.000.000 | 0 | 0 | 0 | 0 | 0 | 0 | 406.179.000 |
| TANIM VE SPOR BAKANLIĞI | 58.980.751.000 | 7.810.881.000 | 30.931.000 | 0 | 0 | 4.408.000 | 83.322.000 | 0 | 0 | 0 | 0 | 0 | 0 | 0 | 213.073.884.000 |
| MİLLİ İÇİŞİ BAKANLIĞI | 258.974.000 | 29.442.000 | 4.884.922.000 | 0 | 0 | 0 | 3.410.079.100 | 200.000.000 | 0 | 0 | 0 | 0 | 0 | 0 | 23.230.072.000 |
| MİLLİ İÇİŞİ BAKANLIĞI | 13.819.137.000 | 11.157.720.000 | 35.888.869.000 | 0 | 0 | 70.139.000 | 4.777.483.000 | 2.790.000.000 | 0 | 0 | 0 | 0 | 0 | 0 | 267.795.745.000 |
| JANDARMA GENEL KOMUTANLIĞI | 206.648.767.000 | 20.330.407.000 | 4.979.582.000 | 0 | 0 | 25.995.000 | 1.904.765.000 | 300.000.000 | 0 | 0 | 0 | 0 | 0 | 0 | 16.429.333.000 |
| SABİHLİ GENEL KOMUTANLIĞI | 8.613.521.000 | 905.518.000 | 37.536.815.000 | 0 | 0 | 155.076.000 | 26.013.817.000 | 5.278.000.000 | 0 | 0 | 0 | 0 | 0 | 0 | 423.979.547.000 |
| EMNİYET GENEL MÜDÜRLÜĞÜ | 317.831.119.000 | 42.819.170.000 | 3.894.743.000 | 0 | 0 | 539.576.000 | 1.882.538.000 | 0 | 0 | 0 | 0 | 0 | 0 | 0 | 131.134.478.000 |
| DIŞİŞİ BAKANLIĞI | 110.909.341.000 | 728.691.000 | 766.687.000 | 0 | 0 | 10.660.602.000 | 5.780.133.000 | 472.000.000 | 0 | 0 | 0 | 0 | 0 | 0 | 22.633.458.000 |
| GENEL İÇİŞİ BAKANLIĞI | 6.062.497.000 | 42.132.980.000 | 2.844.594.000 | 0 | 0 | 160.742.000 | 3.682.090.000 | 1.238.786.000 | 0 | 0 | 0 | 0 | 0 | 0 | 46.522.818.000 |
| AFET VE ACİL DURUM YÖNETİM BAKANLIĞI | 313.524.085.000 | 14.764.443.000 | 171.455.000 | 0 | 0 | 1.237.355.000 | 578.239.000 | 50.000.000 | 0 | 0 | 0 | 0 | 0 | 0 | 11.661.035.000 |
| TANIM VE İÇİŞİ BAKANLIĞI | 9.623.821.000 | 347.081.000 | 884.845.000 | 0 | 0 | 38.304.000 | 387.974.000 | 0 | 0 | 0 | 0 | 0 | 0 | 0 | 4.798.399.000 |
| METOROLOJİ GENEL MÜDÜRLÜĞÜ | 2.464.219.000 | 1.804.869.000 | 2.965.488.000 | 0 | 0 | 15.039.865.000 | 466.631.000 | 0 | 0 | 0 | 0 | 0 | 0 | 0 | 11.661.035.000 |
| GENEL İÇİŞİ BAKANLIĞI | 10.267.352.000 | 424.441.000 | 155.074.000 | 0 | 0 | 5.529.150.000 | 22.749.000 | 0 | 0 | 0 | 0 | 0 | 0 | 0 | 30.557.952.000 |
| AVRUPA BİRLİĞİ BAKANLIĞI | 424.441.000 | 9.669.000 | 152.650.000 | 0 | 0 | 3.620.000 | 12.212.000 | 0 | 0 | 0 | 0 | 0 | 0 | 0 | 6.198.718.000 |
| METOROLOJİ GENEL MÜDÜRLÜĞÜ | 821.473.000 | 124.275.000 | 4.988.000 | 0 | 0 | 8.360.000 | 20.374.000 | 0 | 0 | 0 | 0 | 0 | 0 | 0 | 1.223.682.000 |
| MİLLİ İÇİŞİ BAKANLIĞI | 11.461.866.000 | 113.625.000 | 4.988.000 | 0 | 0 | 8.360.000 | 20.374.000 | 0 | 0 | 0 | 0 | 0 | 0 | 0 | 6.067.838.000 |
| İÇİŞİ BAKANLIĞI | 1.592.146.000 | 239.232.000 | 170.855.000 | 0 | 0 | 4.301.000 | 697.845.000 | 0 | 0 | 0 | 0 | 0 | 0 | 0 | 2.704.140.000 |
| MİLLİ SAVAKAR BAKANLIĞI | 3.971.135.000 | 108.322.000 | 313.909.000 | 0 | 0 | 1.189.471.027.000 | 226.430.000 | 0 | 0 | 0 | 0 | 0 | 0 | 0 | 290.995.298.000 |
| SAHAT VE İÇİŞİ BAKANLIĞI | 32.38.104.000 | 376.648.000 | 505.966.000 | 0 | 0 | 269.994.000 | 260.994.000 | 0 | 0 | 0 | 0 | 0 | 0 | 0 | 1.204.303.323.000 |
| İKLİM DEĞİRLİLİĞİ BAKANLIĞI | 91.789.000 | 102.320.000 | 87.000.000 | 0 | 0 | 28.690.000 | 13.817.000 | 0 | 0 | 0 | 0 | 0 | 0 | 0 | 249.906.000 |
| GENEL BÜTÇE KAPSAMINDAKİ KAMU İDARELERİ TOPLAMI | 3.178.445.736.000 | 366.353.447.000 | 850.740.815.000 | 0 | 2.294.847.990.000 | 5.633.082.243.000 | 593.312.089.000 | 362.300.000.000 | 200.800.000 | 61.302.328.000 | 233.484.932.000 | 30.000.000 | 287.483.207.000 | 13.519.653.818.000 | |

Not: Tablodaki rakamlar yuvarlaklaştırılmıştır. Tablo toplamı ile diğer tabloların toplamı eşleşmemektedir.

* Deprem Kapsamındaki Öbenek: Sütunlardaki yer alın tutarlar "Toplam Öbenek"üne dahil olup sadece bilgi amaçlı olarak ayrıca gösterilmektedir.

ÖZEL BÜTÇELİ İDARELER (11 SAYILI CETVEL)
2026 YILI BÜTÇELİ ÖBENEK TEKLİF YAVANLARI

| İDARELER | PERSONEL GİDERLERİ | SOS. GÜV. DEV. PRİMİ GİD. | MAL VE HİZMET ALIM GİDERLERİ | | FAİZ GİDERLERİ | CARİ TRANSFERLER | | SERMAYE GİDERLERİ | | SERMAYE TRANSFERLERİ | | BOYUÇ VERME | YEDEK ÖBENEK | TOPLAM |
|----------------------------------------|--------------------|---------------------------|------------------------------|----------------------------|----------------|------------------|----------------------------|-------------------|----------------------------|----------------------|----------------------------|-------------|--------------|----------------|
| | | | TOPLAM ÖBENEK | DEPREM KAPSAMINDAKİ ÖBENEK | | TOPLAM ÖBENEK | DEPREM KAPSAMINDAKİ ÖBENEK | TOPLAM ÖBENEK | DEPREM KAPSAMINDAKİ ÖBENEK | TOPLAM ÖBENEK | DEPREM KAPSAMINDAKİ ÖBENEK | | | |
| YÜKSELİŞ KURULU | 804.083.000 | 74.907.000 | 47.528.000 | 0 | 0 | 178.304.000 | 0 | 1.613.000 | 0 | 0 | 0 | 0 | 0 | 1.117.035.000 |
| ANKARA ÜNİVERSİTESİ | 10.124.159.000 | 1.172.951.000 | 929.884.000 | 0 | 0 | 1.792.288.000 | 0 | 1.186.387.000 | 202.000.000 | 0 | 0 | 0 | 0 | 15.176.361.000 |
| ANKARA ÜNİVERSİTESİ | 4.056.424.000 | 536.581.000 | 1.194.104.000 | 0 | 0 | 251.469.000 | 0 | 553.913.000 | 0 | 0 | 0 | 0 | 0 | 6.582.521.000 |
| HACETTEPE ÜNİVERSİTESİ | 8.940.798.000 | 1.026.242.000 | 1.994.980.000 | 0 | 0 | 1.380.907.000 | 0 | 1.436.446.000 | 0 | 0 | 0 | 0 | 0 | 14.379.469.000 |
| GAZİ ÜNİVERSİTESİ | 7.665.953.000 | 937.940.000 | 988.078.000 | 0 | 0 | 1.651.133.000 | 0 | 2.881.909.000 | 1.519.776.000 | 0 | 0 | 0 | 0 | 11.966.693.000 |
| STANBUL ÜNİVERSİTESİ | 8.272.200.000 | 1.026.403.000 | 987.978.000 | 0 | 0 | 1.651.133.000 | 0 | 2.881.909.000 | 1.519.776.000 | 0 | 0 | 0 | 0 | 14.743.823.000 |
| STANBUL ÜNİVERSİTESİ | 3.844.387.000 | 487.961.000 | 771.163.000 | 0 | 0 | 1.346.463.000 | 0 | 435.235.000 | 20.935.000 | 0 | 0 | 0 | 0 | 5.901.050.000 |
| BOĞAZİÇİ ÜNİVERSİTESİ | 2.329.117.000 | 326.481.000 | 627.225.000 | 0 | 0 | 134.663.000 | 0 | 785.155.000 | 0 | 0 | 0 | 0 | 0 | 4.202.641.000 |
| MARMARA ÜNİVERSİTESİ | 5.474.169.000 | 674.349.000 | 709.224.000 | 0 | 0 | 401.179.000 | 0 | 716.367.000 | 0 | 0 | 0 | 0 | 0 | 7.975.288.000 |
| YILDIZ TEKNİK ÜNİVERSİTESİ | 2.778.822.000 | 342.368.000 | 358.169.000 | 0 | 0 | 151.618.000 | 0 | 272.442.000 | 0 | 0 | 0 | 0 | 0 | 4.083.419.000 |
| İMAM SAĞIR GÜZEL SANATLAR ÜNİVERSİTESİ | 1.226.686.000 | 162.576.000 | 134.604.000 | 0 | 0 | 77.957.000 | 0 | 337.994.000 | 0 | 0 | 0 | 0 | 0 | 1.959.817.000 |
| EGE ÜNİVERSİTESİ | 7.932.548.000 | 1.013.771.000 | 959.160.000 | 0 | 0 | 1.583.876.000 | 0 | 930.924.000 | 0 | 0 | 0 | 0 | 0 | 12.420.229.000 |
| DOĞU FULVA ÜNİVERSİTESİ | 6.505.702.000 | 837.840.000 | 722.193.000 | 0 | 0 | 1.205.391.000 | 0 | 888.118.000 | 0 | 0 | 0 | 0 | 0 | 10.139.484.000 |
| TRAKYA ÜNİVERSİTESİ | 3.864.950.000 | 466.302.000 | 360.899.000 | 0 | 0 | 674.275.000 | 0 | 902.680.000 | 0 | 0 | 0 | 0 | 0 | 5.996.408.000 |
| BURSA ULUDAĞ ÜNİVERSİTESİ | 5.666.578.000 | 696.912.000 | 674.275.000 | 0 | 0 | 902.680.000 | 0 | 905.876.000 | 0 | 0 | 0 | 0 | 0 | 8.846.102.000 |
| AMASRA ÜNİVERSİTESİ | 4.201.006.000 | 683.999.000 | 689.382.000 | 0 | 0 | 220.842.000 | 0 | 376.888.000 | 0 | 0 | 0 | 0 | 0 | 6.231.117.000 |
| SİĞİR ÜNİVERSİTESİ | 5.727.474.000 | 719.196.000 | 859.748.000 | 0 | 0 | 767.306.000 | 0 | 330.617.000 | 0 | 0 | 0 | 0 | 0 | 8.404.341.000 |
| ADANA ÜNİVERSİTESİ | 5.906.141.000 | 613.825.000 | 502.223.000 | 0 | 0 | 877.170.000 | 0 | 682.491.000 | 0 | 0 | 0 | 0 | 0 | 8.082.550.000 |
| ERZURUM ÜNİVERSİTESİ | 5.076.148.000 | 600.193.000 | 716.948.000 | 0 | 0 | 874.863.000 | 0 | 628.093.000 | 0 | 0 | 0 | 0 | 0 | 7.895.640.000 |
| SIVAS ÇAMLIĞI ÜNİVERSİTESİ | 4.582.491.000 | 501.411.000 | 511.160.000 | 0 | 0 | 628.538.000 | 0 | 1.058.988.000 | 0 | 0 | 0 | 0 | 0 | 7.331.788.000 |
| GÜMÜRHAN ÜNİVERSİTESİ | 5.049.021.000 | 689.725.000 | 487.889.000 | 0 | 0 | 924.704.000 | 0 | 599.669.000 | 390.000.000 | 0 | 0 | 0 | 0 | 6.193.112.000 |
| ONDOKUZ MAYIS ÜNİVERSİTESİ | 5.506.550.000 | 657.024.000 | 486.817.000 | 0 | 0 | 856.501.000 | 0 | 323.264.000 | 0 | 0 | 0 | 0 | 0 | 7.950.856.000 |
| ONDOKUZ MAYIS ÜNİVERSİTESİ | 4.646.855.000 | 517.892.000 | 398.153.000 | 0 | 0 | 714.338.000 | 0 | 629.914.000 | 80.000.000 | 0 | 0 | 0 | 0 | 6.938.859.000 |
| YILDIZ TEKNİK ÜNİVERSİTESİ | 6.669.447.000 | 748.15.000 | 1.195.962.000 | 0 | 0 | 830.913.000 | 0 | 26.245.000 | 0 | 0 | 0 | 0 | 0 | 9.898.182.000 |
| YILDIZ TEKNİK ÜNİVERSİTESİ | 5.350.684.000 | 583.963.000 | 494.901.000 | 0 | 0 | 689.753.000 | 0 | 587.223.000 | 459.981.000 | 0 | 0 | 0 | 0 | 7.846.476.000 |
| IRAN ÜNİVERSİTESİ | 5.162.041.000 | 524.288.000 | 524.288.000 | 0 | 0 | 581.153.000 | 0 | 224.229.000 | 437.728.000 | 0 | 0 | 0 | 0 | 7.087.472.000 |
| YILDIZ TEKNİK ÜNİVERSİTESİ | 5.024.802.000 | 532.253.000 | 588.116.000 | 0 | 0 | 711.991.000 | 0 | 825.713.000 | 0 | 0 | 0 | 0 | 0 | 6.980.116.000 |
| YILDIZ TEKNİK ÜNİVERSİTESİ | 4.669.885.000 | 527.895.000 | 487.429.000 | 0 | 0 | 483.176.000 | 0 | 487.429.000 | 0 | 0 | 0 | 0 | 0 | 6.563.368.000 |
| GAZİANTEP ÜNİVERSİTESİ | 4.431.567.000 | 530.331.000 | 523.025.000 | 0 | 0 | 583.732.000 | 0 | 494.733.000 | 0 | 0 | 0 | 0 | 0 | 2.013.670.000 |
| EMİR YÜKSEL TEKNİK ENSTİTÜSÜ | 1.147.416.000 | 137.016.000 | 218.026.000 | 0 | 0 | 42.754.000 | 0 | 487.558.000 | 0 | 0 | 0 | 0 | 0 | 1.747.419.000 |
| GEZİCİ TEKNİK ÜNİVERSİTESİ | 1.165.077.000 | 132.085.000 | 175.886.000 | 0 | 0 | 42.872.000 | 0 | 21.894.000 | 0 | 0 | 0 | 0 | 0 | 4.354.306.000 |
| HARRAN ÜNİVERSİTESİ | 3.065.624.000 | 335.016.000 | 305.156.000 | 0 | 0 | 387.812.000 | 0 | 260.396.000 | 795.497.000 | 0 | 0 | 0 | 0 | 6.250.426.000 |
| SULTAN MERMER ÜNİVERSİTESİ | 4.275.581.000 | 526.920.000 | 482.241.000 | 0 | 0 | 585.094.000 | 0 | 380.590.000 | 0 | 0 | 0 | 0 | 0 | 6.316.845.000 |
| ADANA MAMURİYESİ ÜNİVERSİTESİ | 4.100.681.000 | 485.628.000 | 482.821.000 | 0 | 0 | 632.111.000 | 0 | 49.240.000 | 0 | 0 | 0 | 0 | 0 | 4.380.554.000 |
| ZONGULDAK BÜLENT EĞİTİM ÜNİVERSİTESİ | 2.991.891.000 | 344.915.000 | 260.381.000 | 0 | 0 | 340.146.000 | 0 | 433.111.000 | 0 | 0 | 0 | 0 | 0 | 6.010.121.000 |
| MERSİN ÜNİVERSİTESİ | 4.305.761.000 | 521.175.000 | 293.317.000 | 0 | 0 | 583.126.000 | 0 | 305.742.000 | 0 | 0 | 0 | 0 | 0 | 7.246.338.000 |
| PAZARCIK ÜNİVERSİTESİ | 4.956.370.000 | 602.735.000 | 409.919.000 | 0 | 0 | 707.820.000 | 0 | 589.494.000 | 180.000.000 | 0 | 0 | 0 | 0 | 3.777.437.000 |
| BALIKESİR ÜNİVERSİTESİ | 2.450.039.000 | 303.194.000 | 320.179.000 | 0 | 0 | 299.973.000 | 0 | 404.092.000 | 0 | 0 | 0 | 0 | 0 | 6.864.416.000 |
| KOÇLİ ÜNİVERSİTESİ | 4.727.090.000 | 562.933.000 | 505.608.000 | 0 | 0 | 753.718.000 | 0 | 270.167.000 | 0 | 0 | 0 | 0 | 0 | 3.977.001.000 |
| SAKARYA ÜNİVERSİTESİ | 3.019.780.000 | 367.169.000 | 380.465.000 | 0 | 0 | 128.121.000 | 0 | 81.466.000 | 50.000.000 | 0 | 0 | 0 | 0 | 5.366.316.000 |
| MANİSA ÇELİK BAYRAK ÜNİVERSİTESİ | 3.722.649.000 | 466.029.000 | 342.159.000 | 0 | 0 | 540.897.000 | 0 | 294.582.000 | 20,000.000 | 0 | 0 | 0 | 0 | 3.687.009.000 |
| BOLU ANITLI İZET BAŞALAN ÜNİVERSİTESİ | 2.643.057.000 | 309.887.000 | 298.123.000 | 0 | 0 | 146.236.000 | 0 | 289.706.000 | 0 | 0 | 0 | 0 | 0 | 4.402.730.000 |
| HATAY MUSTAFA KEMAL ÜNİVERSİTESİ | 2.719.932.000 | 314.568.000 | 240.384.000 | 0 | 0 | 386.157.000 | 0 | 741.789.000 | 681.068.000 | 0 | 0 | 0 | 0 | 2.683.034.000 |
| ATYON KOÇATEPE ÜNİVERSİTESİ | 2.029.767.000 | 252.729.000 | 213.839.000 | 0 | 0 | 64.759.000 | 0 | 141.940.000 | 0 | 0 | 0 | 0 | 0 | 3.145.035.000 |
| KAFKAS ÜNİVERSİTESİ | 2.072.066.000 | 230.932.000 | 362.376.000 | 0 | 0 | 146.985.000 | 0 | 313.976.000 | 0 | 0 | 0 | 0 | 0 | 5.714.580.000 |
| CANAKKALE ÖNERİŞİM ÜNİVERSİTESİ | 4.112.585.000 | 506.073.000 | 377.444.000 | 0 | 0 | 387.889.000 | 0 | 311.389.000 | 0 | 0 | 0 | 0 | 0 | 2.515.456.000 |
| NİĞDE ÖMER HALİSOĞLU ÜNİVERSİTESİ | 1.846.321.000 | 219.042.000 | 285.668.000 | 0 | 0 | 62.888.000 | 0 | 152.137.000 | 0 | 0 | 0 | 0 | 0 | 3.007.523.000 |
| KUTAHYA DÜZLÜPİNAR ÜNİVERSİTESİ | 2.144.582.000 | 273.138.000 | 286.203.000 | 0 | 0 | 673.233.000 | 0 | 233.773.000 | 0 | 0 | 0 | 0 | 0 | 4.820.809.000 |
| TOZAT GAZOSMANPAŞA ÜNİVERSİTESİ | 3.199.421.000 | 351.342.000 | 326.925.000 | 0 | 0 | 355.698.000 | 0 | 205.840.000 | 0 | 0 | 0 | 0 | 0 | 3.995.085.000 |
| MUĞLA SİTİ KOCAMAN ÜNİVERSİTESİ | 2.964.024.000 | 367.424.000 | 326.925.000 | 0 | 0 | 310.095.000 | 0 | 336.333.000 | 40,000.000 | 0 | 0 | 0 | 0 | 4.617.855.000 |
| KARHMANBARAŞ SİTÇİ İMAM ÜNİVERSİTESİ | 3.137.877.000 | 329.872.000 | 304.427.000 | 0 | 0 | 419.733.000 | 0 | 232.744.000 | 0 | 0 | 0 | 0 | 0 | 3.698.205.000 |
| KIRKAL ÜNİVERSİTESİ | 2.531.255.000 | 299.877.000 | 362.143.000 | 0 | 0 | 311.101.000 | 0 | 139.150.000 | 0 | 0 | 0 | 0 | 0 | 6.513.315.000 |
| ESKİŞEHİR ÖZAMGAÇ ÜNİVERSİTESİ | 4.027.545.000 | 571.624.000 | 465.145.000 | 0 | 0 | 719.871.000 | 0 | 387.150.000 | 0 | 0 | 0 | 0 | 0 | 11.129.894.000 |
| GAZİANIR ÜNİVERSİTESİ | 6.698.237.000 | 89.546.000 | 123.129.000 | 0 | 0 | 39.505.000 | 0 | 107.957.000 | 0 | 0 | 0 | 0 | 0 | 2.141.910.000 |
| KARŞIYAK ÜNİVERSİTESİ | 1.581.515.000 | 184.679.000 | 165.292.000 | 0 | 0 | 42.777.000 | 0 | 44.593.000 | 0 | 0 | 0 | 0 | 0 | 2.561.109.000 |
| İSTANBUL ÜNİVERSİTESİ | 1.698.911.000 | 193.368.000 | 178.686.000 | 0 | 0 | 44.681.000 | 0 | 48.233.000 | 100,000.000 | 0 | 0 | 0 | 0 | 3.838.428.000 |
| DÜZCE ÜNİVERSİTESİ | 2.604.381.000 | 299.597.000 | 398.448.000 | 0 | 0 | 287.197.000 | 0 | 352.242.000 | 0 | 0 | 0 | 0 | 0 | 2.806.155.000 |
| BURDUR MEHMET ÂFİF EROĞAN ÜNİVERSİTESİ | 1.820.893.000 | 241.042.000 | 318.932.000 | 0 | 0 | 61.154.000 | 0 | 237.133.000 | 0 | 0 | 0 | 0 | 0 | 2.088.880.000 |
| USAK ÜNİVERSİTESİ | 1.497.143.000 | 178.727.000 | 214.741.000 | 0 | 0 | 86.405.000 | 0 | 289.961.000 | 0 | 0 | 0 | 0 | 0 | 3.162.257.000 |
| RECEP TAYYIP ERDOĞAN ÜNİVERSİTESİ | 2.341.340.000 | 266.460.000 | 145.797.000 | 0 | 0 | 116.683.000 | 0 | 384.395.000 | 100,000.000 | 0 | 0 | 0 | 0 | 5.963.028.000 |
| TEKİRDAĞ NAMIK KEMAL ÜNİVERSİTESİ | 2.721.959.000 | 324.764.000 | 234.396.000 | 0 | 0 | 295.604.000 | 0 | 213.794.000 | 0 | 0 | 0 | 0 | 0 | 2.613.874.000 |
| EZİRCAN İMAM YILDIZ ÜNİVERSİTESİ | 1.948.947.000 | 200.373.000 | 204.819.000 | 0 | 0 | 46.546.000 | 0 | 175.166.000 | 0 | 0 | 0 | 0 | 0 | 2.047.949.000 |
| AKSARAY ÜNİVERSİTESİ | 1.493.928.000 | 176.022.000 | 183.795.000 | 0 | 0 | 38.488.000 | 0 | 38.488.000 | 0 | 0 | 0 | 0 | 0 | 2.510.399.000 |
| GİRİSLER ÜNİVERSİTESİ | 1.837.768.000 | 208.902.000 | 170.291.000 | 0 | 0 | 62.175.000 | 0 | 231.283.000 | 0 | 0 | 0 | 0 | 0 | 2.510.399.000 |

(TL)

| İDARELER | PERSONEL GİDİRLERİ | SOS. GÜV. DİY. PRİMİ GİD. | MAL VE HİZMET ALIM GİDİRLERİ TOPLAM ÖDENEK | FAİZ GİDİRLERİ | CARİ TRANSFERLER TOPLAM ÖDENEK | DEĞERİM KAPASİTESEL ÖDENEK | SERMAYE GİDİRLERİ | | SERMAYE TRANSFERLERİ TOPLAM ÖDENEK | BORÇ VERME | | YEDEK ÖDENEK | TOPLAM |
|------------------------------------------|--------------------|---------------------------|--------------------------------------------|----------------|--------------------------------|----------------------------|---------------------------------|----------------------------|------------------------------------|---------------|----------------------------|--------------|----------------|
| | | | | | | | SERMAYE GİDİRLERİ TOPLAM ÖDENEK | DEĞERİM KAPASİTESEL ÖDENEK | | TOPLAM ÖDENEK | DEĞERİM KAPASİTESEL ÖDENEK | | |
| HITTUNİVERSİTESİ | 1.658.246.000 | 169.244.000 | 176.387.000 | 0 | 44.887.000 | 0 | 279.137.000 | 0 | 0 | 0 | 0 | 0 | 2.126.021.000 |
| YOZGAT İZCİK ÜNİVERSİTESİ | 2.084.885.000 | 241.475.000 | 266.145.000 | 0 | 144.195.000 | 0 | 169.575.000 | 0 | 0 | 0 | 0 | 0 | 2.866.275.000 |
| ADYAMAN ÜNİVERSİTESİ | 1.864.866.000 | 193.926.000 | 171.016.000 | 0 | 62.401.000 | 0 | 579.138.000 | 0 | 443.256.000 | 0 | 0 | 0 | 2.870.347.000 |
| ORDU ÜNİVERSİTESİ | 1.588.471.000 | 174.137.000 | 163.924.000 | 0 | 107.117.000 | 0 | 117.002.000 | 0 | 0 | 0 | 0 | 0 | 2.150.651.000 |
| AMASYA ÜNİVERSİTESİ | 1.348.581.000 | 168.693.000 | 117.925.000 | 0 | 35.444.000 | 0 | 116.191.000 | 0 | 0 | 0 | 0 | 0 | 1.766.804.000 |
| KARAGÖZLERİ MEHMET RYAN ÜNİVERSİTESİ | 1.347.950.000 | 148.982.000 | 149.449.000 | 0 | 34.625.000 | 0 | 212.143.000 | 0 | 0 | 0 | 0 | 0 | 1.892.349.000 |
| AĞRI İBRAHİM ÇEÇEN ÜNİVERSİTESİ | 1.232.607.000 | 139.068.000 | 213.189.000 | 0 | 17.330.000 | 0 | 179.466.000 | 0 | 0 | 0 | 0 | 0 | 1.772.558.000 |
| ŞIR ÜNİVERSİTESİ | 1.165.770.000 | 135.877.000 | 156.607.000 | 0 | 36.617.000 | 0 | 339.344.000 | 0 | 0 | 0 | 0 | 0 | 1.651.385.000 |
| KEŞİP PAZARCI BEYAZIT ÜNİVERSİTESİ | 1.389.979.000 | 158.879.000 | 153.774.000 | 0 | 24.739.000 | 0 | 303.631.000 | 0 | 0 | 0 | 0 | 0 | 1.911.741.000 |
| KARADENİZ ÜNİVERSİTESİ | 1.300.950.000 | 159.451.000 | 152.316.000 | 0 | 30.782.000 | 0 | 307.053.000 | 0 | 0 | 0 | 0 | 0 | 1.946.552.000 |
| İLİS ÜNİVERSİTESİ | 2.230.976.000 | 253.116.000 | 279.974.000 | 0 | 174.460.000 | 0 | 174.460.000 | 0 | 0 | 0 | 0 | 0 | 2.960.376.000 |
| GAMERİ KARABURUN ÜNİVERSİTESİ | 882.102.000 | 101.119.000 | 124.489.000 | 0 | 18.152.000 | 0 | 41.870.000 | 0 | 0 | 0 | 0 | 0 | 1.167.832.000 |
| GAZİ ÜNİVERSİTESİ | 1.827.760.000 | 182.307.000 | 169.676.000 | 0 | 32.244.000 | 0 | 261.890.000 | 0 | 0 | 0 | 0 | 0 | 1.925.244.000 |
| AYRIN ÇORUH ÜNİVERSİTESİ | 988.506.000 | 112.440.000 | 112.440.000 | 0 | 21.379.000 | 0 | 103.899.000 | 0 | 0 | 0 | 0 | 0 | 1.325.244.000 |
| BİLECİK ŞEHİRCİLİK ÜNİVERSİTESİ | 1.292.539.000 | 159.423.000 | 177.020.000 | 0 | 29.944.000 | 0 | 143.877.000 | 0 | 0 | 0 | 0 | 0 | 1.795.563.000 |
| BITÜL ÜNİVERSİTESİ | 1.056.305.000 | 106.631.000 | 162.700.000 | 0 | 21.316.000 | 0 | 135.799.000 | 0 | 0 | 0 | 0 | 0 | 1.484.773.000 |
| ÇOMUĞNE KÖRÜK ATA ÜNİVERSİTESİ | 1.310.981.000 | 155.085.000 | 185.789.000 | 0 | 35.310.000 | 0 | 200.280.000 | 0 | 0 | 0 | 0 | 0 | 1.885.445.000 |
| ADANA ÜNİVERSİTESİ | 1.144.194.000 | 129.548.000 | 110.871.000 | 0 | 26.588.000 | 0 | 85.117.000 | 0 | 0 | 0 | 0 | 0 | 1.496.338.000 |
| İNGİLİZ ÜNİVERSİTESİ | 1.411.396.000 | 138.452.000 | 203.150.000 | 0 | 25.415.000 | 0 | 263.933.000 | 0 | 0 | 0 | 0 | 0 | 2.042.338.000 |
| MİS ALPANSAN ÜNİVERSİTESİ | 1.230.210.000 | 126.671.000 | 197.920.000 | 0 | 21.507.000 | 0 | 104.993.000 | 0 | 0 | 0 | 0 | 0 | 1.680.263.000 |
| MARDİN ARTUKLU ÜNİVERSİTESİ | 1.471.138.000 | 159.685.000 | 161.315.000 | 0 | 22.238.000 | 0 | 135.281.000 | 0 | 0 | 0 | 0 | 0 | 1.944.259.000 |
| BATMAN ÜNİVERSİTESİ | 1.241.105.000 | 133.108.000 | 142.138.000 | 0 | 21.382.000 | 0 | 310.469.000 | 0 | 0 | 0 | 0 | 0 | 1.848.102.000 |
| ARDAHAN ÜNİVERSİTESİ | 734.068.000 | 80.221.000 | 167.232.000 | 0 | 14.591.000 | 0 | 118.981.000 | 0 | 0 | 0 | 0 | 0 | 1.115.093.000 |
| BARTIN ÜNİVERSİTESİ | 1.174.996.000 | 131.273.000 | 103.269.000 | 0 | 27.283.000 | 0 | 183.113.000 | 0 | 0 | 0 | 0 | 0 | 1.619.934.000 |
| BAŞBAĞUR ÜNİVERSİTESİ | 985.613.000 | 107.008.000 | 142.414.000 | 0 | 19.981.000 | 0 | 64.201.000 | 0 | 0 | 0 | 0 | 0 | 1.319.814.000 |
| ĞÜMÜŞHANE ÜNİVERSİTESİ | 1.228.662.000 | 136.068.000 | 136.068.000 | 0 | 28.444.000 | 0 | 57.012.000 | 0 | 0 | 0 | 0 | 0 | 1.580.557.000 |
| HAKKARİ ÜNİVERSİTESİ | 742.537.000 | 83.600.000 | 98.370.000 | 0 | 13.627.000 | 0 | 195.398.000 | 0 | 0 | 0 | 0 | 0 | 1.134.152.000 |
| İZMİR ÜNİVERSİTESİ | 1.020.798.000 | 109.251.000 | 109.862.000 | 0 | 18.777.000 | 0 | 87.239.000 | 0 | 0 | 0 | 0 | 0 | 1.345.827.000 |
| ŞIRNAK ÜNİVERSİTESİ | 64.759.000 | 64.759.000 | 112.607.000 | 0 | 12.373.000 | 0 | 102.164.000 | 0 | 0 | 0 | 0 | 0 | 953.899.000 |
| MUNZUR ÜNİVERSİTESİ | 945.393.000 | 94.643.000 | 104.623.000 | 0 | 20.450.000 | 0 | 97.976.000 | 0 | 0 | 0 | 0 | 0 | 1.263.085.000 |
| TURKİYE ÜNİVERSİTESİ | 1.088.116.000 | 124.598.000 | 129.170.000 | 0 | 29.934.000 | 0 | 232.243.000 | 0 | 0 | 0 | 0 | 0 | 1.604.061.000 |
| AMGÖRÜ İBRAHİM ELVAZIT ÜNİVERSİTESİ | 512.187.000 | 304.939.000 | 375.480.000 | 0 | 103.626.000 | 0 | 275.647.000 | 0 | 0 | 0 | 0 | 0 | 1.115.952.000 |
| ŞIRNAK ÜNİVERSİTESİ | 844.424.000 | 93.334.000 | 109.172.000 | 0 | 14.729.000 | 0 | 248.431.000 | 0 | 0 | 0 | 0 | 0 | 1.304.390.000 |
| ŞAMAN ÜNİVERSİTESİ | 1.552.735.000 | 210.306.000 | 193.033.000 | 0 | 106.782.000 | 0 | 234.998.000 | 0 | 0 | 0 | 0 | 0 | 2.142.763.000 |
| ZEMRE KEPEZ ELERİ ÜNİVERSİTESİ | 1.860.945.000 | 506.844.000 | 316.866.000 | 0 | 56.188.000 | 0 | 466.020.000 | 0 | 0 | 0 | 0 | 0 | 2.817.086.000 |
| NECETTİN İBRAHİM ÜNİVERSİTESİ | 4.645.420.000 | 506.844.000 | 316.866.000 | 0 | 772.538.000 | 0 | 360.727.000 | 0 | 0 | 0 | 0 | 0 | 6.601.575.000 |
| BOĞAZİÇİ ÜNİVERSİTESİ | 517.650.000 | 61.367.000 | 107.637.000 | 0 | 10.577.000 | 0 | 101.788.000 | 0 | 0 | 0 | 0 | 0 | 856.249.000 |
| ERZURUM ÜNİVERSİTESİ | 528.933.000 | 71.680.000 | 107.637.000 | 0 | 8.146.000 | 0 | 31.877.000 | 0 | 0 | 0 | 0 | 0 | 888.658.000 |
| KUTAYPA SAĞLIK BİLİMLERİ ÜNİVERSİTESİ | 665.873.000 | 77.293.000 | 63.536.000 | 0 | 17.343.000 | 0 | 31.545.000 | 0 | 0 | 0 | 0 | 0 | 1.159.168.000 |
| ANKARA ÜSÜLAL İBRAHİM ÜNİVERSİTESİ | 735.546.000 | 91.833.000 | 91.038.000 | 0 | 18.244.000 | 0 | 53.827.000 | 0 | 0 | 0 | 0 | 0 | 982.310.000 |
| SANĞIR ÜNİVERSİTESİ | 5.801.126.000 | 690.210.000 | 395.681.000 | 0 | 233.696.000 | 0 | 865.090.000 | 0 | 348.923.000 | 0 | 0 | 0 | 7.954.739.000 |
| BANDIRMA ÖZDEMİR ÜNİVERSİTESİ | 1.101.739.000 | 117.163.000 | 128.078.000 | 0 | 18.195.000 | 0 | 269.972.000 | 0 | 0 | 0 | 0 | 0 | 1.535.220.000 |
| GENÇLİK ÜNİVERSİTESİ | 775.654.000 | 91.601.000 | 114.888.000 | 0 | 20.512.000 | 0 | 284.022.000 | 0 | 267.483.000 | 0 | 0 | 0 | 1.288.757.000 |
| ALANYA ALAADDİN KEYKAVUT ÜNİVERSİTESİ | 979.604.000 | 111.462.000 | 146.657.000 | 0 | 39.844.000 | 0 | 315.453.000 | 0 | 0 | 0 | 0 | 0 | 1.592.992.000 |
| İZMİR DEMOKRASİ ÜNİVERSİTESİ | 518.080.000 | 65.977.000 | 73.135.000 | 0 | 10.538.000 | 0 | 206.562.000 | 0 | 0 | 0 | 0 | 0 | 941.978.000 |
| İZMİR EKONOMİK ÜNİVERSİTESİ | 24.257.000 | 58.257.000 | 79.457.000 | 0 | 10.059.000 | 0 | 256.109.000 | 0 | 0 | 0 | 0 | 0 | 91.962.000 |
| İZMİR KÖRÜK KALITE ÜNİVERSİTESİ | 21.257.000 | 3.081.000 | 27.857.000 | 0 | 889.000 | 0 | 1.426.000 | 0 | 0 | 0 | 0 | 0 | 57.512.000 |
| ANKARA ANADOLU ÜNİVERSİTESİ | 296.610.000 | 38.326.000 | 98.150.000 | 0 | 2.834.000 | 0 | 19.568.000 | 0 | 0 | 0 | 0 | 0 | 575.891.000 |
| GAZİANTEP İLHAM ÜNİVERSİTESİ | 334.793.000 | 34.846.000 | 112.151.000 | 0 | 3.133.000 | 0 | 63.084.000 | 0 | 0 | 0 | 0 | 0 | 548.047.000 |
| GAZİANTEP İLHAM ÜNİVERSİTESİ | 334.793.000 | 34.846.000 | 112.151.000 | 0 | 3.133.000 | 0 | 63.084.000 | 0 | 0 | 0 | 0 | 0 | 548.047.000 |
| GAZİANTEP İLHAM ÜNİVERSİTESİ | 334.793.000 | 34.846.000 | 112.151.000 | 0 | 3.133.000 | 0 | 63.084.000 | 0 | 0 | 0 | 0 | 0 | 548.047.000 |
| KONYA ÜNİVERSİTESİ | 888.330.000 | 107.544.000 | 128.450.000 | 0 | 22.312.000 | 0 | 251.243.000 | 0 | 0 | 0 | 0 | 0 | 1.408.460.000 |
| KUTAYPA SAĞLIK BİLİMLERİ ÜNİVERSİTESİ | 980.161.000 | 103.897.000 | 69.221.000 | 0 | 50.375.000 | 0 | 216.333.000 | 0 | 0 | 0 | 0 | 0 | 1.420.187.000 |
| MALATYA TÜNGEL ÖZAL ÜNİVERSİTESİ | 805.497.000 | 90.553.000 | 109.398.000 | 0 | 11.781.000 | 0 | 211.449.000 | 0 | 0 | 0 | 0 | 0 | 1.228.676.000 |
| İSTANBUL ÜNİVERSİTESİ - CERRAHPAŞA | 5.407.512.000 | 664.331.000 | 828.374.000 | 0 | 1.025.383.000 | 0 | 2.142.493.000 | 0 | 985.702.000 | 0 | 0 | 0 | 10.068.893.000 |
| ANKARA HACI BAYRAM VELİ ÜNİVERSİTESİ | 2.286.994.000 | 268.716.000 | 280.743.000 | 0 | 70.196.000 | 0 | 115.072.000 | 0 | 0 | 0 | 0 | 0 | 3.021.211.000 |
| SAKARYA UYGULAMALI BİLİMLER ÜNİVERSİTESİ | 1.183.080.000 | 157.162.000 | 130.379.000 | 0 | 28.741.000 | 0 | 95.186.000 | 0 | 0 | 0 | 0 | 0 | 1.574.748.000 |
| SAMSUN ÜNİVERSİTESİ | 631.059.000 | 74.674.000 | 74.674.000 | 0 | 7.961.000 | 0 | 23.310.000 | 0 | 0 | 0 | 0 | 0 | 995.411.000 |
| ŞİVAŞ BİLİM VE TEKNOLOJİ ÜNİVERSİTESİ | 235.545.000 | 24.775.000 | 65.164.000 | 0 | 2.299.000 | 0 | 23.312.000 | 0 | 0 | 0 | 0 | 0 | 551.095.000 |
| TARŞUS ÜNİVERSİTESİ | 483.100.000 | 483.100.000 | 83.803.000 | 0 | 8.603.000 | 0 | 21.503.000 | 0 | 0 | 0 | 0 | 0 | 815.678.000 |
| TRABZON ÜNİVERSİTESİ | 864.831.000 | 103.048.000 | 89.595.000 | 0 | 26.130.000 | 0 | 272.717.000 | 0 | 0 | 0 | 0 | 0 | 1.356.721.000 |
| KAYSERİ ÜNİVERSİTESİ | 551.295.000 | 69.349.000 | 102.601.000 | 0 | 13.426.000 | 0 | 104.678.000 | 0 | 0 | 0 | 0 | 0 | 851.169.000 |
| KAYSERİ ÜNİVERSİTESİ | 261.171.000 | 27.782.000 | 51.505.000 | 0 | 5.688.000 | 0 | 292.398.000 | 0 | 0 | 0 | 0 | 0 | 638.544.000 |
| KAHRAMANMARAŞ İSTİKLAL ÜNİVERSİTESİ | 1.564.804.000 | 222.481.000 | 256.030.000 | 0 | 46.675.000 | 0 | 183.007.000 | 0 | 0 | 0 | 0 | 0 | 2.273.199.000 |
| ESKİŞEHİR TEKNİK ÜNİVERSİTESİ | 1.364.150.000 | 186.616.000 | 115.070.000 | 0 | 35.165.000 | 0 | 299.375.000 | 0 | 0 | 0 | 0 | 0 | 2.010.376.000 |
| SPARTA UYGULAMALI BİLİMLER ÜNİVERSİTESİ | 1.693.998.000 | 182.744.000 | 84.765.000 | 0 | 333.383.000 | 0 | 454.299.000 | 0 | 0 | 0 | 0 | 0 | 2.749.389.000 |

| İDARELER | PERSONEL GİRDİLERİ | SOS. GÜV. DEV. PRİMİ GİD. | MAL VE HİZMET ALIM GİDİLERİ | | FAİZ GİDİLERİ | CARİ TRANSFERLER | | SERMAYE GİDİLERİ | | SERMAYE TRANSFERLERİ | | BORÇ VERME | | YEDEK ÖDENEK | TOPLAM |
|---------------------------------------------------------------------------------|------------------------|---------------------------|-----------------------------|----------------------------|---------------|------------------------|----------------------------|------------------------|----------------------------|-----------------------|----------------------------|----------------------|----------------------------|--------------|--------------------------|
| | | | TOPLAM ÖDENEK | DEPREM KAPSAMINDAKİ ÖDENEK | | TOPLAM ÖDENEK | DEPREM KAPSAMINDAKİ ÖDENEK | TOPLAM ÖDENEK | DEPREM KAPSAMINDAKİ ÖDENEK | TOPLAM ÖDENEK | DEPREM KAPSAMINDAKİ ÖDENEK | TOPLAM ÖDENEK | DEPREM KAPSAMINDAKİ ÖDENEK | | |
| TÜRKİYE İSTATİSTİK KURUMU | 3.377.297.000 | 418.839.000 | 335.138.000 | 0 | 0 | 13.385.000 | 0 | 168.848.000 | 0 | 0 | 0 | 0 | 0 | 0 | 4.534.032.000 |
| DAĞITIM VE YERLEŞTİRME MERKEZİ BAŞKANLIĞI | 121.451.000 | 2.723.940.000 | 0 | 0 | 0 | 8.534.000 | 0 | 103.799.000 | 0 | 0 | 0 | 0 | 0 | 0 | 8.022.024.000 |
| SAĞLIK VE İYİLEŞTİRME MERKEZİ BAŞKANLIĞI | 87.388.000 | 80.648.000 | 30.488.000 | 0 | 0 | 20.341.000 | 0 | 184.376.000 | 0 | 0 | 0 | 0 | 0 | 0 | 1.191.381.000 |
| AYRUR KÜLTÜR, DİL VE TARIH ÖDENEK KURUMU | 15.081.000 | 32.121.000 | 0 | 0 | 0 | 7.488.000 | 0 | 14.933.000 | 0 | 0 | 0 | 0 | 0 | 0 | 169.069.000 |
| AYRUR ARŞİVİ BAŞKANLIĞI | 40.962.000 | 22.547.000 | 0 | 0 | 0 | 2.966.000 | 0 | 13.956.000 | 0 | 0 | 0 | 0 | 0 | 0 | 84.858.000 |
| AYRUR KÜLTÜR MERKEZİ | 40.318.000 | 24.746.000 | 0 | 0 | 0 | 4.021.000 | 0 | 19.539.000 | 0 | 0 | 0 | 0 | 0 | 0 | 93.091.000 |
| TÜRK DİL KURUMU | 12.846.000 | 38.413.000 | 0 | 0 | 0 | 25.285.000 | 0 | 21.554.000 | 0 | 0 | 0 | 0 | 0 | 0 | 191.877.000 |
| TÜRK TARİH KURUMU | 189.807.000 | 26.451.000 | 0 | 0 | 0 | 34.712.000 | 0 | 48.668.000 | 0 | 0 | 0 | 0 | 0 | 0 | 336.304.000 |
| TÜRKİYE BİLİMSEL VE TEKNOLOJİ ARASTIRMA KURUMU | 6.587.192.000 | 1.247.898.000 | 4.632.993.000 | 0 | 0 | 8.732.136.000 | 0 | 4.464.960.000 | 0 | 18.984.348.000 | 0 | 0 | 0 | 0 | 44.648.497.000 |
| TÜRKİYE BİLİMSEL ARAŞTIRMA MERKEZİ | 53.160.000 | 8.581.000 | 25.148.000 | 0 | 0 | 66.199.000 | 0 | 15.532.000 | 0 | 0 | 0 | 0 | 0 | 0 | 168.442.000 |
| MARUVOLAR GENEL MÜDÜRLÜĞÜ | 25.405.632.000 | 4.960.361.000 | 24.617.091.000 | 0 | 0 | 183.517.265.000 | 0 | 207.431.766.000 | 0 | 0 | 0 | 0 | 0 | 0 | 425.932.115.000 |
| DEVLET TİYATROLARI GENEL MÜDÜRLÜĞÜ | 2.895.746.000 | 372.075.000 | 415.015.000 | 0 | 0 | 74.317.000 | 0 | 167.483.000 | 0 | 0 | 0 | 0 | 0 | 0 | 3.924.416.000 |
| DEVLET OPERA VE BALESİ GENEL MÜDÜRLÜĞÜ | 3.031.811.000 | 349.612.000 | 230.605.000 | 0 | 0 | 137.382.000 | 0 | 97.698.000 | 0 | 0 | 0 | 0 | 0 | 0 | 3.847.118.000 |
| ORMAN GENEL MÜDÜRLÜĞÜ | 4.868.568.000 | 8.298.121.000 | 0 | 0 | 0 | 764.118.000 | 0 | 7.257.337.000 | 0 | 599.461.000 | 0 | 1.678.327.000 | 0 | 0 | 39.345.571.000 |
| VAZİYAT GENEL MÜDÜRLÜĞÜ | 2.165.990.000 | 317.141.000 | 587.933.000 | 0 | 0 | 467.781.000 | 0 | 1.730.657.000 | 0 | 0 | 0 | 0 | 0 | 0 | 5.269.504.000 |
| TÜRKİYE HURİYET VE SAHİHLER SAĞLIK GENEL MÜDÜRLÜĞÜ | 733.586.000 | 99.039.000 | 57.936.000 | 0 | 0 | 12.486.000 | 0 | 114.445.000 | 0 | 0 | 0 | 0 | 0 | 0 | 1.017.502.000 |
| MAKİN TEKNİK VE ARAÇ GENEL MÜDÜRLÜĞÜ | 2.649.303.000 | 421.621.000 | 344.728.000 | 0 | 0 | 210.299.000 | 0 | 2.791.383.000 | 0 | 40.673.000 | 0 | 299.327.000 | 0 | 0 | 6.716.691.000 |
| SULU HAVACILIK GENEL MÜDÜRLÜĞÜ | 515.433.000 | 48.398.000 | 104.953.000 | 0 | 0 | 59.175.000 | 0 | 55.827.000 | 0 | 0 | 0 | 0 | 0 | 0 | 719.563.000 |
| TÜRK AKREDİTASYON KURUMU | 221.925.000 | 22.006.000 | 104.953.000 | 0 | 0 | 4.388.000 | 0 | 25.122.000 | 0 | 0 | 0 | 0 | 0 | 0 | 378.389.000 |
| TÜRK STANDARTLARI ENSTİTÜSÜ | 2.855.033.000 | 479.049.000 | 459.991.000 | 0 | 0 | 72.465.000 | 0 | 697.845.000 | 0 | 0 | 0 | 0 | 0 | 0 | 4.563.183.000 |
| TÜRK PATENT VE MARKA KURUMU | 622.898.000 | 68.417.000 | 148.644.000 | 0 | 0 | 224.123.000 | 0 | 123.379.000 | 0 | 0 | 0 | 0 | 0 | 0 | 1.187.461.000 |
| KÜÇÜK VE ORTA ÖLÇEKLİ İŞLETMELERİN GELİŞTİRME VE BİSTREKLEME DAİRESİ BAŞKANLIĞI | 2.079.367.000 | 242.657.000 | 316.457.000 | 0 | 0 | 4.843.663.000 | 0 | 137.015.000 | 0 | 0 | 0 | 0 | 0 | 0 | 10.827.268.000 |
| TÜRK SİRİZİ VE KODERASYON AJANSI BAŞKANLIĞI | 661.548.000 | 55.093.000 | 291.662.000 | 0 | 0 | 31.676.000 | 0 | 34.996.000 | 0 | 69.784.000 | 0 | 0 | 0 | 0 | 3.489.546.000 |
| GAP BÖLGE KALKINMA İDARESİ | 299.597.000 | 37.168.000 | 24.850.000 | 0 | 0 | 23.698.000 | 0 | 9.951.000 | 0 | 569.265.000 | 0 | 0 | 0 | 0 | 1.035.924.000 |
| ÖZELLEŞTİRME İDARESİ BAŞKANLIĞI | 240.046.000 | 31.027.000 | 41.982.000 | 0 | 0 | 6.667.000 | 0 | 34.510.000 | 0 | 0 | 0 | 0 | 0 | 0 | 393.974.000 |
| ÇEZİRNEZ KÜLTÜR MÜHÜR VE YURTULARI KURUMU | 643.275.000 | 54.831.000 | 121.237.000 | 0 | 0 | 3.283.000 | 0 | 5.861.346.000 | 0 | 0 | 0 | 0 | 0 | 0 | 18.719.310.000 |
| MESELENTİ YEREL YERİ BAŞKANLIĞI | 137.905.000 | 36.429.000 | 31.545.000 | 0 | 0 | 2.336.460.000 | 0 | 84.833.000 | 0 | 0 | 0 | 0 | 0 | 0 | 2.780.930.000 |
| TÜRKİYE İZMİR VE ANKARA TOPLULUKLAR BAŞKANLIĞI | 330.026.000 | 53.714.000 | 89.517.000 | 0 | 0 | 5.074.000 | 0 | 311.603.000 | 0 | 0 | 0 | 0 | 0 | 0 | 717.230.000 |
| DOĞU ANADOLU PROJESİ BÖLGE KALKINMA DAİRESİ BAŞKANLIĞI | 56.026.000 | 7.977.000 | 31.283.000 | 0 | 0 | 629.000 | 0 | 3.241.000 | 0 | 469.048.000 | 0 | 0 | 0 | 0 | 584.653.000 |
| DOĞU ANADOLU PROJESİ BÖLGE KALKINMA DAİRESİ BAŞKANLIĞI | 59.831.000 | 7.972.000 | 24.115.000 | 0 | 0 | 1.689.000 | 0 | 29.588.000 | 0 | 949.270.000 | 0 | 0 | 0 | 0 | 1.057.648.000 |
| DEVLET SU İŞLERİ GENEL MÜDÜRLÜĞÜ | 26.057.366.000 | 4.483.313.000 | 3.221.843.000 | 0 | 0 | 463.915.000 | 0 | 194.412.940.000 | 6.400.000.000 | 1.009.085.000 | 0 | 0 | 0 | 0 | 169.998.462.000 |
| TÜRKİYE SU ENSTİTÜSÜ | 22.762.000 | 3.342.000 | 6.768.000 | 0 | 0 | 8.989.000 | 0 | 0 | 0 | 0 | 0 | 0 | 0 | 0 | 41.861.000 |
| TÜRKİYE İZMİR VE ANKARA TOPLULUKLAR BAŞKANLIĞI | 1.106.111.000 | 129.429.000 | 480.202.000 | 0 | 0 | 27.679.000 | 0 | 100.889.000 | 0 | 0 | 0 | 0 | 0 | 0 | 1.843.909.000 |
| TÜRKİYE İNŞAN HAKLARI VE EĞİTİM KURUMU | 152.577.000 | 17.697.000 | 46.712.000 | 0 | 0 | 3.156.000 | 0 | 34.892.000 | 0 | 0 | 0 | 0 | 0 | 0 | 255.030.000 |
| TÜRKİYE SAĞLIK ENSTİTÜLERİ BAŞKANLIĞI | 320.277.000 | 47.483.000 | 113.176.000 | 0 | 0 | 4.179.000 | 0 | 431.268.000 | 0 | 767.630.000 | 0 | 0 | 0 | 0 | 1.683.978.000 |
| MEHMET AKEREM ERSOY KURUMU | 50.160.000 | 6.468.000 | 12.672.000 | 0 | 0 | 1.402.000 | 0 | 1.953.000 | 0 | 0 | 0 | 0 | 0 | 0 | 72.592.000 |
| MAHİR VE FETROL İŞLERİ GENEL MÜDÜRLÜĞÜ | 680.087.000 | 99.289.000 | 197.146.000 | 0 | 0 | 3.791.873.000 | 0 | 111.655.000 | 0 | 4.187.000 | 0 | 0 | 0 | 0 | 4.878.647.000 |
| TÜRKİYE İZMİR VE ANKARA TOPLULUKLAR BAŞKANLIĞI | 56.835.000 | 6.465.000 | 65.124.000 | 0 | 0 | 38.532.000 | 0 | 17.466.000 | 0 | 2.191.236.000 | 0 | 0 | 0 | 0 | 2.375.608.000 |
| MAPADOKYA ALAN BAŞKANLIĞI | 75.405.000 | 16.121.000 | 94.494.000 | 0 | 0 | 9.000 | 0 | 210.355.000 | 0 | 0 | 0 | 0 | 0 | 0 | 396.825.000 |
| TÜRKİYE ADALET AKADEMİSİ | 82.344.000 | 10.882.000 | 162.972.000 | 0 | 0 | 4.474.000 | 0 | 20.935.000 | 0 | 0 | 0 | 0 | 0 | 0 | 281.607.000 |
| TÜRKİYE ENERJİ, İNFALEER VE MAİR NARAZI İRMA KURUMU | 881.658.000 | 115.110.000 | 267.238.000 | 0 | 0 | 494.885.000 | 0 | 763.843.000 | 0 | 418.707.000 | 0 | 0 | 0 | 0 | 2.941.334.000 |
| ULUDAĞ ALAN BAŞKANLIĞI | 45.015.000 | 10.686.000 | 14.684.000 | 0 | 0 | 40.000 | 0 | 16.748.000 | 0 | 0 | 0 | 0 | 0 | 0 | 87.993.000 |
| ÖZEL BÜTÇELİ İDARELER TOPLAMI | 439.050.468.000 | 563.346.668.000 | 99.966.636.000 | 0 | 0 | 224.627.184.000 | 0 | 416.388.061.000 | 13.228.927.000 | 26.530.280.000 | 306.192.000 | 5.170.650.000 | 0 | 0 | 1.288.072.246.000 |

* Deprem kapsamındaki Ödenekler, süzülmeden önce yılın tutarları "Toplam Ödenek" yerine dahil olup, sadece bilgi amaçlı olarak ayrıca gösterilmekteyiz.

EK 3:
Öncelikli Reform Alanlarına Yönelik
Düzenlemeler

| | Yapılacak İşlem (Kanun*/Karar/ İdari Düzenleme) | İşlemin İçeriği /Açıklaması | Öngörülen Takvim |
|----------------------------------------------------------------------------|-------------------------------------------------------|------------------------------------------------------------------------------------------------------------------------------------------------------------------------------------------------------------------------------------------------------------------|--------------------------|
| BÜYÜME VE TİCARET | | | |
| Sanayide Yerli Üretim ve Ürün Bazlı Teknolojik Dönüşüm | İdari Düzenleme | Kalkınma Planı ve Mili Teknoloji Hamlesi hedeflerine uygun olarak yerli üretimin ve teknolojik kabiliyetlerin geliştirilmesi sağlanacak, stratejik ürün ve teknolojiler için ürün bazlı yatırım yol haritaları hazırlanacaktır. | 2024 1. Çeyrek |
| | İdari Düzenleme | Türkiye Varlık Fonu ve özel sektör tarafından gübre ve petrokimya başta olmak üzere sanayinin ihtiyaç duyduğu yeni yatırımlar hayata geçirilecektir. | 2024 3. Çeyrek (Sürekli) |
| | İdari Düzenleme | Teknoloji Odaklı Sanayi Hamlesi Programı kritik ürün ve teknolojilerin yerli imkânlarla geliştirilmesi ve üretilmesi için etkin şekilde kullanılacaktır. | 2024 1. Çeyrek |
| | Karar | İhracatta yurt içi katma değer ve çıktı ürünün teknolojik seviyesini artırmak üzere Dâhilde İşleme Rejiminin öncelikli hedef ürün ve sektör kapsamına ilişkin düzenleme yapılacaktır. | 2024 4. Çeyrek |
| | Karar | Dijital ve yeşil dönüşüm kapsamında, ithalata bağımlılığı azaltmaya ve arz güvenliğini temin etmeye yönelik ulusal kritik hammaddeler stratejisi hazırlanacaktır. | 2024 2. Çeyrek |
| | İdari Düzenleme | Teknoloji Geliştirme Bölgelerinin altyapıları ve kuluçka merkezleri desteklenecek, daha fazla sayıda girişimcinin ekosisteme dâhil edilmesi amacıyla Teknoloji Geliştirme Bölgeleri yaygınlaştırılarak, Ar-Ge, yenilik ve tasarım kapasitesi güçlendirilecektir. | 2024 1. Çeyrek (Sürekli) |
| Lojistik Altyapı ve Demiryolu-Liman Bağlantılarının Güçlendirilmesi | İdari Düzenleme | Yeni sanayi bölgeleri ve lojistik hatları afet riskleri gözetilerek oluşturulacak, mevcut demiryolu altyapısı daha etkin kullanılarak, sanayi bölgeleri ve limanlarla (RORO dâhil) bağlantıları güçlendirilecektir. | 2024 1. Çeyrek (Sürekli) |
| | İdari Düzenleme | Lojistik Merkezlerin ve İltisak Hatlarının İşletme ve Yönetim modellerinin geliştirilmesine yönelik Lojistik Koordinasyon Kurulu yönlendiriciliğiyle mevzuat hazırlıkları tamamlanacaktır. | 2024 3. Çeyrek |

| | | | |
|---------------------------------------------------|------------------------------|----------------------------------------------------------------------------------------------------------------------------------------------------------------------------------------------------------------------------------------------------------------------------------------------------------------------------------------|--------------------------|
| Sanayi Alanlarının Genişletilmesi | Karar | Büyük ölçekli ve nitelikli yatırımlar, hızlı büyüyen KOBİ'ler ve entegre tesisler için başta organize sanayi bölgeleri ve endüstri bölgeleri olmak üzere planlı sanayi alanları genişletilecektir. | 2024 2. Çeyrek (Sürekli) |
| | İdari Düzenleme | EB, OSB, KSS, özel yatırım yerlerinin, hammaddeye erişim, lojistik, enerji, demiryolu, liman bağlantısı ve çevre boyutu açısından tedarik zincirine uygun ve sürdürülebilir şekilde oluşturulması amacıyla alternatif yöntemler geliştirilecektir. | 2024 4. Çeyrek |
| Hedef Odaklı ve Seçici Yatırım Finansmanı | Karar | Yatırım Taahhütlü Avans Kredisi (YTAK) programı gözden geçirilerek kredi politikası parasal sıkılaştırma sürecini gözetecek şekilde, üretken sektörlerde ihracatı destekleyici ve yüksek katma değerli ürün gruplarına yönelik mevcut yatırım teşvik sistemiyle entegre bir biçimde seçici ve odaklı olarak daha etkin uygulanacaktır. | 2024 1. Çeyrek |
| Planlı Tarımsal Üretim | Karar | Ürün ve tarım parseli bazında asgari ve azami üretim alanları belirlenecek, çiftçi başvurularının, üretim izinlerinin ve ekim kontrolünün çerçevesi ortaya konulacaktır. | 2024 2. Çeyrek |
| | İdari Düzenleme | Gıda fiyatlarında istikrarı ve arz güvenliğini sağlamayı teminen stratejik tarım ürünlerinde hedef yeterlilik oranları belirlenecek ve üretim planlaması yapılacaktır. | 2024 2. Çeyrek |
| | İdari Düzenleme | Yaş meyve sebze ürünlerinde mevsimselliği en aza indirmek amacıyla Sera Organize Tarım Bölgesi (OTB) kurulmasına yönelik yatırımlar hızlandırılacak, yeni sera kurulumu ile sera yenileme yatırımları desteklenecektir. | 2024 3. Çeyrek |
| Ekonomik ve Ticari Anlaşmalarda Derinleşme | Kanun | Gümrük Birliği'nin güncellenmesine yönelik Avrupa Birliği (AB) kurumları ve üye ülkeler nezdinde çalışmalar yürütülecek, AB Gümrük Kodu reformu yakından takip edilerek Gümrük Kanununun uyumu ve AB bilgi sistemlerinin kurulmasına yönelik çalışmalar yapılacaktır. | 2025 1. Çeyrek |
| | Kanun/Karar/ İdari Düzenleme | Dış ticaretin geliştirilmesinde "dost ülkelere tedarik" ve "yakın ülkelere tedarik" gibi yaklaşımlar izlenerek, ortak değer, amaç ve çıkarları olan ülkeler ile ekonomik ve ticari ilişkiler derinleştirilecektir. | 2024 1. Çeyrek (Sürekli) |

| | | | |
|--------------------------------------------------------------------------------------|-----------------------|-----------------------------------------------------------------------------------------------------------------------------------------------------------------------------------------------------------------------------------------------------------------------------------------|--------------------------|
| Hizmet İhracatının Desteklenmesi | İdari Düzenleme | Turizm, taşımacılık, finansal hizmetler ve danışmanlık, eğitim, sağlık, dizi/film ve animasyon başta olmak üzere kültür endüstrileri, yurtdışı müteahhitlik ve teknik müşavirlik alanlarında verimlilik ve rekabet gücünü esas alan döviz kazandırıcı hizmet ticareti desteklenecektir. | 2024 1. Çeyrek (Sürekli) |
| Madencilik Sektöründe Sürdürülebilirlik | Kanun/İdari Düzenleme | Tüm tabii kaynak yönetim sistemlerinin birbiriyle uyumlu bir kurumsal yapılanmaya kavuşturulmasını teminen bu faaliyetlerin tek elden yönetilmesine yönelik gerekli düzenlemeler yapılacaktır. | 2024 3. Çeyrek |
| | Kanun | Maden arama faaliyetleri mevzuatta kamu yararına faaliyet olarak tanımlanacak ve madenlerin işletilmesinin türlerine, niteliklerine ve sürdürülebilirlik ilkelerine göre detaylı olarak ele alındığı yatırım güvencesini artıracak yeni bir temel düzenleme hazırlanacaktır. | 2024 3. Çeyrek |
| BEŞERİ SERMAYE VE İSTİHDAM | | | |
| İşgücü Piyasalarının Güvenceli Esnekleştirilmesi | Kanun | Uzaktan, kısmi ve geçici süreli çalışma ile platform çalışması gibi yeni nesil esnek çalışma modellerinde yaşanan gelişmeler doğrultusunda iş dünyasının ihtiyaçları ve iş-özel yaşam dengesi gözetilerek mevzuat düzenlemeleri hızlı ve etkili bir biçimde hayata | 2024 3. Çeyrek |
| | Kanun | İş Kanununda sosyal taraflar ile diyalog halinde yapılacak değişiklikler ve bu doğrultuda gerçekleştirilecek ikincil mevzuat çalışmaları ile işgücü piyasalarında güvenceli esneklik sağlanacaktır. | 2025 1. Çeyrek |
| Ne Eğitimde Ne İstihdamda Olan Gençlerin ve Kadınların Eğitime ve İstihdama Katılımı | İdari Düzenleme | Yetkinlik ve becerileri dikkate alan istihdama katılımı artıracak programlar hayata geçirilecektir. | 2024 1. Çeyrek (Sürekli) |
| | İdari Düzenleme | Kadınların işgücüne katılımlarını artırmak üzere girişimcilik, finansal okuryazarlık, kooperatifçilik gibi alanlarda programlar yaygınlaştırılacak erişilebilir gündüz bakım merkezlerinin sayısı artırılabilecektir. | 2024 1. Çeyrek (Sürekli) |
| | İdari Düzenleme | Gençlerin kariyer yönetimine yönelik geleceğin meslekleri de dâhil olmak üzere bilinç düzeyini artıracak faaliyetler yaygınlaştırılacaktır. | 2024 1. Çeyrek (Sürekli) |

| | | | |
|-----------------------------------------------------------------------|---------------------------------|----------------------------------------------------------------------------------------------------------------------------------------------------------------------------------------------------------------------------------------------------------------|--------------------------|
| Girişimcilik Ekosisteminin Geliştirilmesi | Karar/İdari düzenleme (Sürekli) | Girişim şirketlerinin nitelikli personel istihdam etmeleri kolaylaştırılacak, başta kadınlar olmak üzere girişimcilik programları yaygınlaştırılacaktır. | 2024 3. Çeyrek |
| | İdari Düzenleme | Girişim ekosisteminin ve KOBİ'lerin krediye ulaşım şartları kolaylaştırılacak, kurumsal ve bireysel girişim sermayesi, kitle fonlaması, melek yatırımcılık gibi alternatif ve yenilikçi finansman imkânları artırılacak ve kullanımları yaygınlaştırılacaktır. | 2024 1. Çeyrek (Sürekli) |
| | İdari Düzenleme | Nitelikli akredite danışman ve mentor havuzu oluşturularak aktif kullanımı sağlanacak, özellikle öncelikli sektörlerde danışmanlık merkezleri ve platformlar aracılığıyla birebir danışmanlık mekanizmaları geliştirilecektir. | 2024 3. Çeyrek (Sürekli) |
| Yükseköğretimde ve Mesleki Teknik Eğitimde Özel Sektör Odaklı Dönüşüm | İdari Düzenleme | Mesleki ve teknik eğitim müfredatı özel sektörle işbirliği içerisinde güncellenecek, staj ve işbaşı eğitimi programlarının yaygınlaştırmasını sağlayacak şekilde yönetim ve finansman konuları da dâhil olmak üzere özel sektör katılımı artırılacaktır. | 2024 4. Çeyrek (Sürekli) |
| | Karar / İdari Düzenleme | Savunma sanayii, yapay zekâ, siber güvenlik, temiz ve sürdürülebilir enerji ile uzay teknolojileri gibi stratejik alanlarda nitelikli işgücü yetiştirmeye yönelik kamu-üniversite-özel sektör işbirliği programları hayata geçirilecektir. | 2024 4. Çeyrek (Sürekli) |
| | Karar/İdari Düzenleme | Yükseköğretim kontenjanları kamu ve özel sektörün orta vadede ihtiyaç duyduğu işgücü ile uyumlu hale getirilecektir. | 2024 4. Çeyrek (Sürekli) |
| | Kanun | Üniversitelerin yönetimi geliştirilecek, bu kapsamda, yerelde Mütevelli Heyet veya istişari mahiyette mekanizmalar oluşturularak üniversite-özel sektör-yerel yönetim-STK işbirliği güçlendirilecektir. | 2024 4. Çeyrek |
| FİYAT İSTİKRARI VE FİNANSAL İSTİKRAR | | | |
| Enflasyonla Mücadele | Karar | Yönetilen/yönlendirilen fiyatlar geçmiş enflasyona endeksleme davranışının azaltılmasına yardımcı olacak şekilde belirlenecektir. | 2024 1. Çeyrek (Sürekli) |
| | Karar | Yatırım- istihdam-üretim ve ihracata dayalı büyüme politikalarıyla fiyat istikrarı odaklı olarak reel sektörü destekleyen finansman imkânı sağlanacaktır. | 2024 1. Çeyrek (Sürekli) |

| | | | |
|-----------------------------------------------------|-----------------------------|---------------------------------------------------------------------------------------------------------------------------------------------------------------------------------------------------------------------------------------------------------------------------------------------------------------------|--------------------------|
| | Karar/İdari Düzenleme | Ekonomik dengeleri bozucu ve enflasyonu besleyen tüketim artışlarını önleyecek tedbirler alınacaktır. | 2024 1. Çeyrek (Sürekli) |
| | Karar | Kira ve konut fiyatlarındaki gelişmeleri de göz önünde bulundurarak, salgın döneminde daralan konut arzının hızla artırılmasına, depremin oluşturduğu konut stokundaki kayıpların telafisine yönelik yeni sosyal konut projeleri geliştirilerek dar gelirli vatandaşların konuta erişim imkânı artırılacaktır. | 2024 1. Çeyrek (Sürekli) |
| Makroihtiyati Sadeleşme | Karar/İdari Düzenleme | KKM'nin mevduat içindeki ağırlığının azalmasını teminen finansal kuruluşlara yönelik getirilen makroihtiyati tedbirler sadeleştirilecektir. | Sürekli |
| Dijital Türk Lirası | İdari Düzenleme | Merkez Bankası Dijital Türk Lirası Araştırma Geliştirme Projesinin ikinci faz pilot bulguları doğrultusunda, dijital Türk lirasının yaygınlaştırılmasına yönelik çalışmalar yürütülecektir. | 2024 4. Çeyrek |
| Katılım Finansa Öncü İstanbul Finans Merkezi | Kanun/Karar/İdari Düzenleme | Katılım finansın kurumsal dönüşümü gerçekleştirecek, katılım sigortacılığı mevzuat altyapısı ve ekosistemi geliştirilecek, İstanbul Finans Merkezi kapsamında yenilikçi, kapsayıcı ve dinamik bir katılım finans ekosisteminin oluşturulmasına yönelik katılım esaslı faaliyet gösteren fintekler desteklenecektir. | 2024 1. Çeyrek |
| İkinci Basamak Emeklilik Sistemi | Kanun | Otomatik Katılım Sisteminin (OKS) işverenlerin de katkısı ile ikinci basamak emeklilik sistemine dönüşeceği tamamlayıcı emeklilik sistemi kurulacaktır. | 2024 4. Çeyrek |
| KAMU MALİYESİ | | | |
| Kamu Yatırımlarında Rasyonelleşme | İdari Düzenleme | Kamu yatırım programında rasyonelleştirme çalışmaları yapılmak suretiyle kısa sürede tamamlanarak ekonomik ve sosyal fayda üretecek yatırımlar önceliklendirilecektir. | 2024 1. Çeyrek |
| | İdari Düzenleme | KÖİ projeleri, makroekonomik politikalar, kamu yükümlülükleri ve bütçe dengeleri dikkate alınarak ve dengeli bir risk paylaşımı ile maliyet etkinliği gözetilerek planlanacak ve yürütülecektir. | 2024 1. Çeyrek (Sürekli) |

| | | | |
|------------------------------------------------------------------------------|-----------------|-----------------------------------------------------------------------------------------------------------------------------------------------------------------------------------------------------------------------------------------------------------------------------------------------------------------------------------------------------------------------------------------------------|----------------|
| Kamu Cari Harcamalarında Rasyonelleşme | İdari Düzenleme | Kamu hizmetleri, bütçe imkânları içinde kalınarak azami tasarruf anlayışı içinde yerine getirilecektir. Harcama gözden geçirmeleri sistematik hale getirilerek verimsiz harcama alanları tasfiye edilecek ve yeni harcama alanları sınırlandırılacaktır. | 2024 1. Çeyrek |
| | Kanun | Kamu ihale mevzuatı uluslararası norm ve standartlara uyumlu olacak şekilde dijitalleşmeyi, yenilikçiliği ve sürdürülebilirliği destekleyen ve önceleyen satın alma yaklaşımıyla güncellenecektir. | 2024 2. Çeyrek |
| | İdari Düzenleme | Kamu taşıtlarının kullanımı ihtiyaç analizleri çerçevesinde sistematik olarak gözden geçirilecek, taşıt ihtiyaçları öncelikle geçici tahsisle ya da ihtiyaç fazlası taşıtların devri suretiyle karşılanacak ve yeni taşıt edinimlerinde yerli üretim ile çevreci araçlara öncelik verilecektir. | 2024 1. Çeyrek |
| Vergilemede Adalet ve Etkinlik | Kanun | Gelir, kurumlar, katma değer vergileri kanunları ile vergi usul kanununun, vergilemede adalet, eşitlik, öngörülebilirlik ve şeffaflık ilkeleri temelinde, vergi tabanının genişletilmesi ve gönüllü uyumun artırılması, sade ve kolay uygulanabilir bir yapı oluşturulması amacıyla güncellenmesi yönünde düzenlemeler hayata geçirilecek, orta vadede doğrudan vergilerin payı artırılabilecektir. | 2024 3. Çeyrek |
| | Kanun | Vergi harcamaları gözden geçirilerek etkin olmayan istisna, muafiyet ve indirimler kaldırılacaktır. | 2024 3. Çeyrek |
| Dijitalleşme Odağında Kayıt Dışılıkla Mücadele | İdari Düzenleme | Kayıt dışılıkla mücadele, teknolojik imkânlardan daha çok faydalanılarak tüm tarafların etkin katılımıyla yürütülecektir. | 2024 4. Çeyrek |
| | İdari Düzenleme | Kayıt dışı istihdam ve kayıt dışı ücretle mücadelede veri analizine dayalı risk odaklı denetim faaliyetleri artırılarak prim tabanı genişletilecektir. | 2024 4. Çeyrek |
| | Kanun | Dijital olarak alınıp satılabilen ve transfer edilebilen, dijital bir değeri temsil eden sanal varlıklar kullanılarak yapılan işlemlere yönelik mevzuat çalışmaları sürdürülecektir. | 2024 4. Çeyrek |
| Sosyal Güvenlik Sisteminin Mali Sürdürülebilirliğinin Güçlendirilmesi | Kanun | Sosyal güvenlik sisteminde fiili ve yasal kapsamın artırılması doğrultusunda kadın, gençler, engelliler başta olmak üzere çalışma hayatına kalıcı katılımı sağlamayı teminen esnek çalışma biçimleri | 2024 4. Çeyrek |

| | | | |
|----------------------------------------------------|-----------------------|---------------------------------------------------------------------------------------------------------------------------------------------------------------------------------------------------------------------------------------------------------------------------------------------------------------------------------------------------------------------------------------------------------------------------------------------------------------------------------------------------|----------------|
| | | yaygınlaştırılacak, sosyal güvenlik mevzuatı ve uygulamaları değişen işgücü piyasası koşullarına ve yeni nesil esnek çalışma şekillerine daha uyumlu hale getirilecektir. | |
| | Kanun | İstihdam teşviklerinden etkin olmayanlar sonlandırılacak, kadın, genç ve engellilere yönelik teşviklerin ağırlığı artırılarak teşvik sisteminin sade ve etkin bir yapıya kavuşturulması sağlanacaktır. | 2025 2. Çeyrek |
| | Kanun/İdari Düzenleme | Sosyal güvenlik sisteminde kişilerin daha çok istihdamda kalmasını teşvik eden, hakkaniyeti ve aktüeryal dengeyi önceleyen düzenlemeler hayata geçirilerek sistemin mali sürdürülebilirliği güçlendirilecektir. | 2024 3. Çeyrek |
| | İdari Düzenleme | Prim borçlarının takip ve tahsilat süreçleri etkinleştirilecektir. | 2024 3. Çeyrek |
| Kaliteli ve Etkin Sağlık Sistemi | İdari Düzenleme | Akılcı ilaç kullanımı teşvik edilerek, ilaç ve tedavi harcamaları rasyonelleştirilecektir. | 2024 3. Çeyrek |
| | Kanun | Sağlık ürün ve hizmetlerinde talep kontrolünün ve hizmet basamaklarının uygun kullanımının sağlanması amacıyla teşvik edici mekanizmalar geliştirilecektir. | 2024 3. Çeyrek |
| | İdari Düzenleme | Sağlık hizmetlerinin geri ödemesinde risk analizine ve hizmet sunucularının davranışlarını dikkate alan denetim modelleri geliştirilecektir. | 2024 3. Çeyrek |
| Sosyal Yardım Uygulamalarında Etkinleştirme | Kanun/İdari Düzenleme | Sosyal yardım sistemi gözden geçirilecek, işgücüne katılma mani olmayacak şekilde bütünlük bir yapıda aile odaklı ve fert başına asgari bir geliri garanti edecek şekilde yeniden kurgulanarak Sosyal Yardımlaşma ve Dayanışmayı Teşvik Fonu kaynaklarının daha etkin kullanımı sağlanacaktır. | 2024 4. Çeyrek |
| KİT Yönetişim Reformu | Kanun/İdari Düzenleme | KİT'lerin üst yönetiminde kurumsal yönetim anlayışının güçlendirilmesi yönünde ilgili mevzuatta düzenleme yapılacaktır. Performansa dayalı ölçüm yöntemleri kullanılarak kamu işletmelerinin ve yönetim kurullarının hesap verebilirliği artırılabilecektir. Faaliyetleri nedeniyle sektörel, idari ve mali alanlarda birbirleri ile etkileşim içerisinde olan kamu işletmeleri arasında eşgüdümü sağlayacak mekanizmalar kurulacak ve kurumsal düzenlemeler hayata geçirilecektir. | 2024 3. Çeyrek |

| AFET YÖNETİMİ | | | |
|------------------------------------------------------------------------------------------------------|-----------------------------|------------------------------------------------------------------------------------------------------------------------------------------------------------------------------------------------------------------------------------------------------------------------------------------------------------------------------------------------------------------------------------------------------------------------------------------------------------------------------------------------------------------------------------------------------------------------------------|--------------------------|
| Afetlere Duyarlı Bütünleşik Mekânsal Planlama | İdari Düzenlenme | Mekânsal planların yapımında ve uygulanmasında çoklu afet tehlikelerine karşı dirençliliğin sağlanmasına yönelik kriter ve önlemlere ilişkin mevzuatta düzenleme yapılacaktır. | 2024 1. Çeyrek |
| Kentsel Dönüşüm | Kanun | Kentsel dönüşüm uygulamalarının hızlandırılması ve uygulamalarda bütünlüğün sağlanması yönünde mevzuat gözden geçirilerek gerekli düzenlemeler yapılacaktır. | 2024 1. Çeyrek |
| Afet Konutu Üretimi | Kanun/İdari Düzenlenme | Afet konut üretiminde hak sahipliği süreçlerinin iyileştirilecek, maliyet etkin afet konut üretimi sağlanacak ve geri ödeme sistemleri gözden geçirilecektir. | 2024 1. Çeyrek |
| | İdari Düzenlenme | Sosyal konut üretiminde afet riski yüksek olan bölgelere öncelik verilecektir. | Sürekli |
| Afet Sigorta Mekanizması | Karar | Tüm afet tehlikelerini kapsayacak afet sigortası geliştirilerek yaygınlaştırılacak, zorunlu deprem sigortasının beyanı ve ödemesinin etkin takibi sağlanacaktır. | 2024 3. Çeyrek |
| YEŞİL VE DİJİTAL DÖNÜŞÜM | | | |
| İklim Değişikliği Mevzuatı, Emisyon Ticaret Sistemi, Sınırdaki Karbon Düzenlemesi Mekanizmasına Uyum | Kanun/Karar/İdari Düzenleme | Yeşil dönüşümün ve 2053 net sıfır emisyon hedefinin gerçekleştirilmesi ve sürdürülmesi için sera gazı emisyonlarının azaltılmasına ve iklim değişikliğine uyuma yönelik faaliyetlerle iklim değişikliğiyle mücadeleyle ilişkin planlama ve uygulama araçları düzenlenecektir. | 2024 1. Çeyrek (Sürekli) |
| Yeşil Taksonomi ve Sürdürülebilir Finansman | Kanun/Karar/İdari Düzenleme | Uluslararası sınıflama sistemi ile uyumlu ve Türkiye'nin özgün ihtiyaçlarını gözeterek Ulusal Yeşil Taksonomi oluşturulacak, sürdürülebilir finans konusundaki kurumsal kapasite artırılarak yeşil finansman ekosistemi geliştirilecek, bankaların iklime bağlantılı finansal risklerinin analizine ve çevresel hedeflere olan katkılarının ölçülmesine ilişkin gerekli mevzuat altyapısı oluşturulacak, Çevresel, Sosyal ve Yönetişimsel kriterler çerçevesinde yenilikçi ve sürdürülebilir finansman araçları geliştirilerek yatırımların finansman ihtiyaçları karşılanacaktır. | 2025 1. Çeyrek (Sürekli) |
| Yerli Enerji Kaynakları | Kanun | Türkiye'nin ısı potansiyelinin değerlendirilmesi ve atık ısının kullanılabilmesi için ısı arzına yönelik gerekli mevzuat düzenlemesi yapılacaktır. | 2024 2. Çeyrek |

| | | | |
|---------------------------------------------------------------------------|------------------------------|--------------------------------------------------------------------------------------------------------------------------------------------------------------------------------------------------------------------------------------------------------------------------------------------------------------------------------------------------------------------------|--------------------------|
| Ulusal Veri Stratejisi | İdari Düzenleme | Strateji ve Eylem Planı hazırlanarak uygulamaya konulacaktır. | 2024 3. Çeyrek |
| Dijital Devlet Stratejisi | İdari Düzenleme | Strateji ve Eylem Planı hazırlanarak uygulamaya konulacaktır. | 2024 2. Çeyrek |
| Siber Güvenlik Stratejisi | İdari Düzenleme | Strateji ve Eylem Planı hazırlanarak uygulamaya konulacaktır. | 2025 3. Çeyrek |
| Mikro Veriye Erişimin Geliştirilmesi | Kanun/İdari Düzenleme | Uzaktan erişim üzerinden mikro veri sunumunun yasal zeminine yönelik hazırlıklar tamamlanacak, bilimsel araştırmalara yönelik Elektronik Veri Araştırma Merkezi (E-VAM) projesi hayata geçirilecektir. | 2024 1. Çeyrek |
| Merkezi Dijital Altyapı ve Araçlarla KOBİ'lerin Bütüncül Dijital Dönüşümü | İdari Düzenleme | KOBİ'lerde yaygın olarak ihtiyaç duyulan dijitalleşme ihtiyaçları merkezi bir altyapı ve destekleyici yazılım araçlarıyla karşılanacaktır. | 2024 4. Çeyrek (Sürekli) |
| Dijital Finansal Altyapı ve Yerli Fintek | Kanun/Karar/ İdari Düzenleme | Fintek alanında yerli teknolojilerin geliştirilmesine yönelik tedbirler alınacak, blokzincir tabanlı akıllı sözleşmeler üzerinden menkul kıymet ihracı yapılacak, ihrac süreçleri dijitalleştirilecektir. | 2025 1. Çeyrek |
| İŞ VE YATIRIM ORTAMI | | | |
| Uluslararası Normlara Uygun, Şeffaf ve Öngörülebilir Düzenlemeler | Kanun/İdari Düzenleme | Uluslararası standartlar dikkate alınarak, iş ve yatırım ortamının dijital dönüşümünde karşılıklı işlerlik, emniyet, veri koruma, kapsayıcılık, sürdürülebilirlik ve uluslararası işbirliği ilkelerine dayanarak belirlenecek, ulusal standartlar çerçevesinde mevzuatta boşluk analizi yapılacak ve gerekli mevzuat taslakları hazırlanacaktır. | 2024 3. Çeyrek |
| | Kanun/İdari Düzenleme | Yargılama süreçlerinin etkinleştirilmesi ve alternatif uyuşmazlık çözüm yöntemlerinin daha da güçlendirilmesi sağlanacaktır. | 2024 3. Çeyrek |
| | Kanun | Mal ve hizmet ihracatını etkileyen yönleriyle AB dijital ekonomi düzenlemeleri doğrultusunda, Kişisel Verilerin Korunması Kanunu (KVKK)'nın Avrupa Birliği Genel Veri Koruma Tüzüğü (GDPR) başta olmak üzere AB müktesebatına uyum süreci tamamlanacaktır. Doğrudan yatırımlar açısından aciliyet taşıyan hususlarda düzenlemeler daha erken gündeme alınacaktır. | 2024 4. Çeyrek |

| | | | |
|--------------------------------------------|------------------------------|------------------------------------------------------------------------------------------------------------------------------------------------------------------------------------------------------|--------------------------|
| | Kanun | Dijital pazarlarda ortaya çıkan pazar aksaklıkları ve adil olmayan uygulamalarla mücadele ve bu alanda Avrupa Birliği müktesebatı ile uyum için Rekabetin Korunması Hakkında Kanun güncellenecektir. | 2024 1. Çeyrek |
| Bürokratik İşlemlerde Sadeleşme | İdari Düzenleme | Şirket ve ticaret sicili işlemlerinde dijital uygulamalar yaygınlaştırılacaktır. | 2024 3. Çeyrek |
| | İdari Düzenleme | Yatırımlara ilişkin izin, lisans, ruhsat gibi işlemlerin çevrimiçi platforma taşınması sağlanacak ve süreçler kısaltılacaktır. | 2025 2. Çeyrek |
| Yatırım Yeri Tahsisi ve Altyapı Destekleri | İdari Düzenleme | Yatırımcıların faydalanması için uygun yatırım yerlerini içeren yatırım yeri envanteri oluşturulacaktır. | 2025 1. Çeyrek (Sürekli) |
| | İdari Düzenleme | Hazine arazileri uzun dönemli yatırım ihtiyaçları çerçevesinde çevresel ve sosyal etkiler dikkate alınarak bölgesel, sektörel ve ölçek bazında planlanacak ve tahsis süreçleri hızlandırılacaktır. | 2024 2. Çeyrek |
| | Kanun/Karar/ İdari Düzenleme | İmalat sanayiine yönelik büyük ölçekli ve stratejik yatırımların yatırım yeri tahsis süreçlerinin hızlandırılması amacıyla kamulaştırma süreci gözden geçirilecektir. | 2024 3. Çeyrek |

*Kanun olarak belirtilenler TBMM gündemine sunulacak olan teknik ve idari çalışmaların tamamlanacağını ifade etmektedir.



TÜRKİYE CUMHURİYETİ CUMHURBAŞKANLIĞI
STRATEJİ VE BÜTÇE BAŞKANLIĞI

Necatibey Cad. No. 110/A 06570 Yücetepe/ANKARA
Tel: +90 (312) 294 50 00 Faks: +90 (312) 294 52 98

STRATEJİ VE BÜTÇE BAŞKANLIĞI YAYINLARI BEDELSİZDİR, SATILAMAZ.